



SVEAB Holding AB

Halvårsrapport 1 jan – 30 juni 2016

	<u>2016-04-01 – 2016-06-30</u>	<u>2016-01-01 – 2016-06-30</u>
• Orderingång	368 (555) MSEK	647 (843) MSEK
• Nettoomsättning	412 (381) MSEK	721 (645) MSEK
• Rörelseresultat	-0,4 (7,4) MSEK	-5,0 (8,4) MSEK
• Resultat efter finansiella poster	-1,2 (7,2) MSEK	-6,1 (7,9) MSEK
• Resultat efter skatt	-0,9 (5,6) MSEK	-4,7 (6,2) MSEK
• Resultat per aktie	-0,40 (2,40) SEK	-2,03 (2,65) SEK

Resultat och ställning (TSEK)

<u>Översikt koncernen</u>	<u>2016-04-01</u> <u>- 2016-06-30</u>	<u>2015-04-01</u> <u>- 2015-06-30</u>	<u>2016-01-01</u> <u>- 2016-06-30</u>	<u>2015-01-01</u> <u>- 2015-06-30</u>	<u>2015-07-01</u> <u>- 2016-06-30</u>	<u>2015-01-01</u> <u>- 2015-12-31</u>
Orderingång	368 188	555 418	647 169	843 373	1 159 455	1 355 659
Nettoomsättning	411 693	381 186	721 450	644 860	1 489 943	1 413 353
Rörelseresultat	-447	7 428	-4 957	8 380	-7 679	5 658
Resultat efter finansiella poster	-1 183	7 180	-6 083	7 935	-9 606	4 412
Resultat per aktie, SEK	-0,40	2,40	-2,03	2,65	-3,57	1,11
Vinstmarginal	-0,3%	1,9%	-0,8%	1,2%	-0,6%	0,3%
Sysselsatt kapital	259 879	205 875	259 879	205 875	205 875	162 996
Avkastning på sysselsatt kapital	-0,2%	4,2%	-2,1%	4,7%	-3,7%	3,7%
Eget kapital	100 836	109 172	100 836	109 172	109 172	105 582
Soliditet	16,3%	22,1%	16,3%	22,1%	22,1%	24,2%

VD KOMMENTAR

Utbudet på anläggningsmarknaden är fortfarande starkt vilket ger oss goda förutsättningar att ta hem projekt som passar SVEAB bra och som kan ge en tillfredsställande lönsamhet.

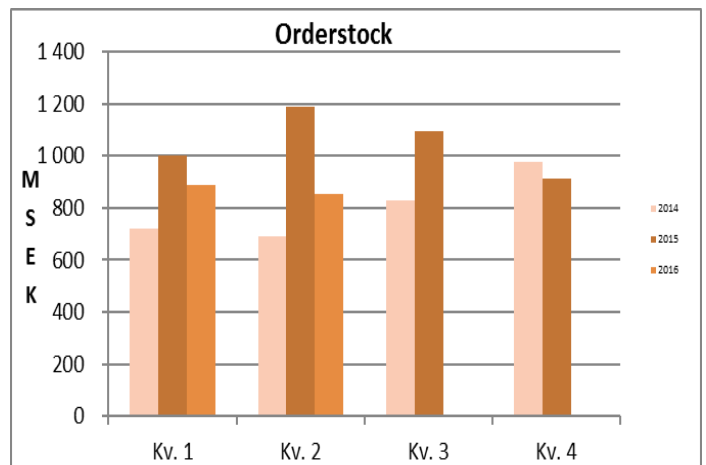
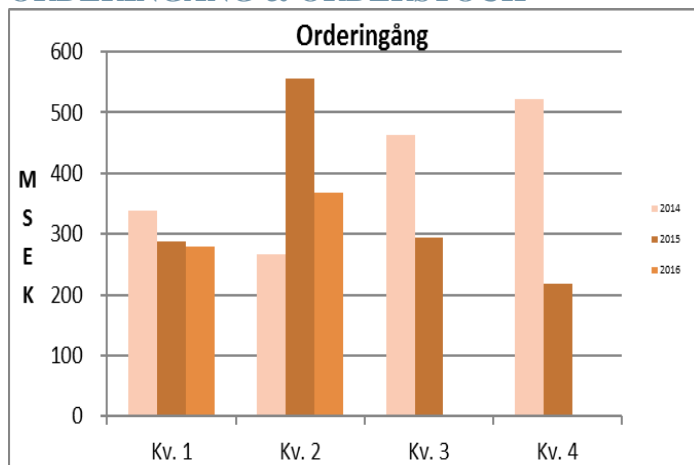
På järnvägsmarknaden är det för tillfället tuffare än vad vi upplever inom anläggning men vi ser att många spännande förfrågningar är på gång ut.

Omsättningen andra kvartalet i år blev en ny högsta notering för SVEAB, detta tack vare en projektportfölj med flera stora jobb som löper på i högt tempo. Resultatmässigt var kvartalet svagt då vi tagit nedskrivningar i två projekt där vi haft stora förändringar mot ursprungligt kontrakt. Fokus i bolaget är på att ta hand om och genomföra våra pågående projekt på bästa sätt och om möjligt öka upp resultatet i dem. Utöver detta fortsätter arbetet med att bygga upp och utveckla den organisation och de medarbetare som ska ta oss vidare mot våra gemensamt satta mål.

Vi har fortsatt fokus på effektiviteten i varje projekt; allt från bemanning till dokumentation och kassaflöde. Dessa områden är nycklar till både ökad kundnöjdhet och förbättrad lönsamhet.

Projektutveckling: Arbetet i Örebro fortgår och vi jobbar mot produktionsstart Q1 2017 med inflyttning ett år senare. Vi ser fortsatt stora möjligheter att använda Sveabs kompetens inom egen projektutveckling. Om det leder till att vi färdigställer, äger och förvaltar eller avyttrar beror på varje projekts förutsättningar.

ORDERINGÅNG & ORDERSTOCK



Kvartal 2, april - juni

Orderingången i kvartalet var god och uppgick till 368 MSEK (555 MSEK), större erhållna order under kvartalet var:

- Norra Sjötorget, 80 MSEK, Syd, exploateringsområde i Sollentuna.
- Bromma taxibana, 35 MSEK, Nord, markarbeten Bromma flygplats.
- Kv. Rebeckorna, 15 MSEK, Syd, exploatering av radhusområde Mälarhöjden.

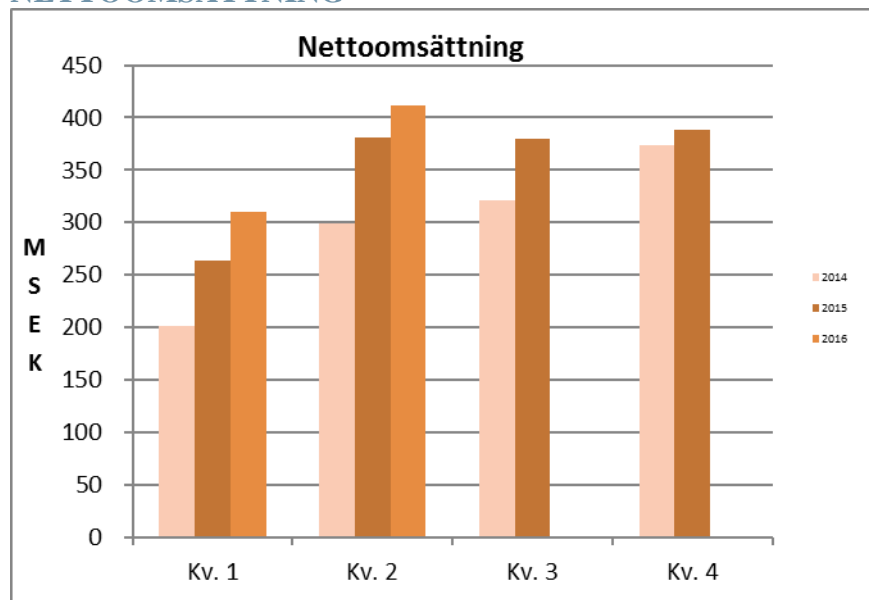
Januari - juni

Orderingången första halvåret var på 647 MSEK (843 MSEK), större erhållna order under perioden var:

- Norra Sjötorget, 80 MSEK, Syd, exploateringsområde i Sollentuna.
- Dagvattenmagasin, 38 MSEK, Syd, magasin i Norra stationsområdet.
- Bromma taxibana, 35 MSEK, Nord, markarbeten Bromma flygplats.

Orderstocken per sista juni uppgick till 854 MSEK (1.188 MSEK).

NETTOOMSÄTTNING



Kvartal 2, april - juni

Produktionen har fortsatt i god takt under andra kvartalet, omsättningen uppgick till 412 MSEK (381 MSEK), en ökning med ca 8% mot föregående år, omsättningen i kvartalet är den högsta noterade för ett enskilt kvartal. Den höga omsättningen förklaras av flera orsaker som ett ökat antal medarbetare men även av att projektmixen består av större projekt än tidigare år.

De projekt med störst omsättning under kvartalet var:

- Marieholmsbanan
- Södersätra
- Jakobsbergs station

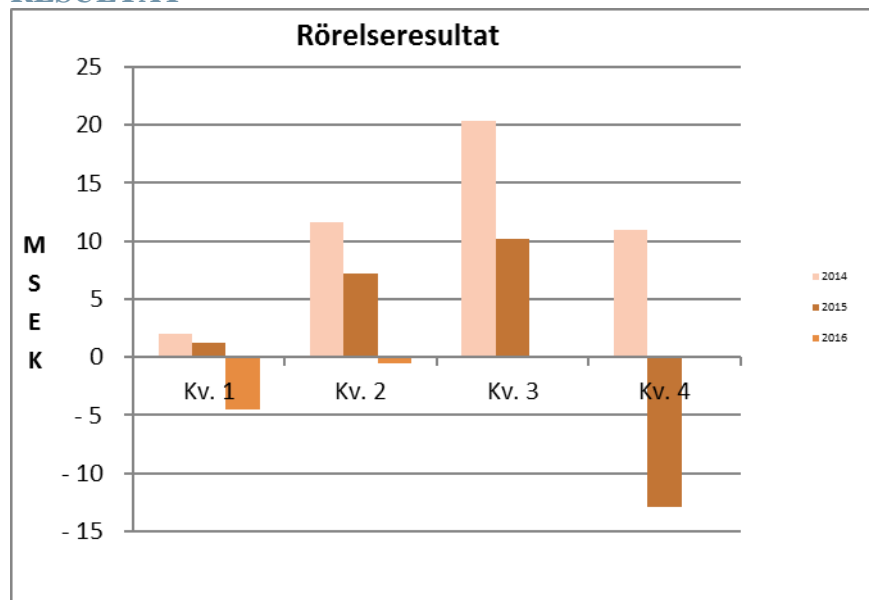
Januari - juni

Omsättningen under första halvåret uppgick till 721 MSEK (645 MSEK), en ökning med 12 %. Ökningen förklaras av två på varandra starka kvartal där produktionen gått för fullt.

De projekt med störst omsättning under perioden var:

- Marieholmsbanan
- Lockarp – Trelleborg
- Södersätra

RESULTAT



Kvartal 2, april - juni

Rörelseresultatet för andra kvartalet uppgick till - 0,4 MSEK (7,4 MSEK), det negativa resultatet förklaras främst av nedskrivningar i två projekt, i båda fallen är nedskrivningarna relaterade till produktionsstörningar pga bristfälliga handlingar med stora förändringar mot ursprungliga kontrakt.

Januari - juni

Rörelseresultatet för första halvåret blev - 5,0 MSEK (8,4 MSEK), resultatutvecklingen förklaras av ett säsongsmässigt svagt första kvartal samt att slutförhandlingarna med beställare i ett par projekt inte uppnått de uppsatta målen.

KASSAFLÖDE

Kvartal 2, april - juni

Kassaflödet från den löpande verksamheten före förändringar av rörelsekapitalet var 0,8 MSEK (7,7 MSEK). Förändringen mot föregående år beror på ett lägre resultat. Kassaflödet sett till de senaste 12 månaderna är fortsatt starkt. Kassaflödet efter förändringar av rörelsekapitalet var negativt, - 18,2 MSEK (- 26,6 MSEK). Kassaflödet det andra kvartalet är säsongsmässigt svagt då takten i produktionen växlar upp under våren.

Januari - juni

Kassaflödet från den löpande verksamheten före förändringar av rörelsekapitalet var negativt under perioden och uppgick till - 2,4 MSEK (6,9 MSEK). Kassaflödet efter förändringar av rörelsekapitalet var negativt med - 87,6 MSEK (- 61,4 MSEK). Det negativa utfallet under kvartalet beror främst på att projektet Lockarp/ Trelleborg färdigställs innan betalning erlagts. Den höga kapitalbindningen förklaras av den starka omsättningstillväxten i kombination med hög kapitalbindning i enstaka projekt. Den höga kapitalbindningen kommer successivt minska under resten av året.

LIKVIDITET

Per den sista juni uppgick de likvida medlen till 1,3 MSEK (0,8 MSEK), checkkrediten var utnyttjad med 110 MSEK (79 MSEK). Den totala checkkrediten uppgick till 125 MSEK (100 MSEK). Likviditeten är hårt belastad pga att mycket pengar är uppbundna i de pågående projekten.

FINANSIERING

Den räntebärande nettoskulden uppgick till 158 MSEK (96 MSEK) per sista juni, en ökning med 62 MSEK jämfört med samma tid föreg. år. Ökningen är hänförlig till den ökade kapitalbindningen i projekten och där framförallt i Trelleborg – Lockarp som vi nu färdigställer.

FÖRVÄRV OCH AVYTTRINGAR

Inga förvärv eller avyttringar har genomförts under rapportperioden.

INVESTERINGAR

Kvartal 2, april - juni

Under andra kvartalet uppgick totala investeringar till 3,2 MSEK (6,4), investeringar i maskiner och inventarier uppgick till 3,2 MSEK (1,9).

Avyttringar av finansiella och materiella anläggningstillgångar uppgick till 0,3 MSEK (0,5).

Januari - juni

Totala investeringar i maskiner och utrustning tom juni uppgick till 7,3 (4,5) MSEK.

Avyttringar av finansiella och materiella anläggningstillgångar uppgick till 0,3 MSEK (0,6).

MEDARBETARE

Sista juni uppgick antalet medarbetare till 341 (301) varav 155 (128) tjänstemän och 186 (173) yrkesarbetare. Antalet anställda kvinnor uppgick till 24 (21).

Nettoökning 2016 med 23 medarbetare, tjänstemän + 14, yrkesarbetare + 9.

Medelåldern i SVEAB uppgår till 41 år (41), varav tjänstemän 41 (41) och yrkesarbetare 41 (41).

VÄSENTLIGA RISKER OCH OSÄKERHETSFAKTORER

I SVEAB är det främst i anläggningsverksamheten som risker föreligger, då standardiseringen är låg och projektens förutsättningar och utformning varierar för varje uppdrag. Riskhanteringen bedrivs genom att i varje projekt kartlägga de projektspecifika riskerna. De projektspecifika riskerna identifieras och hanteras såväl i kalkyl-, planerings- som genomförandefas, dvs. under hela projektets livslängd.

För ytterligare information om risker och deras hantering hänvisas till 2015 årsredovisning sidan 52-54.

MODERBOLAGET

Kvartal 2, april - juni

Omsättningen för moderbolaget uppgick till 0 (0) MSEK under andra kvartalet 2016. Resultat efter finansnetto uppgick till – 0,4 (24,7) MSEK.

Januari - juni

Omsättningen för moderbolaget uppgick till 0 (0) MSEK under första halvåret 2016. Resultat efter finansnetto uppgick till – 0,7 (24,4) MSEK.

ÖVRIGA VÄSENTLIGA HÄNDELSE UNDER PERIODEN OCH EFTER PERIODENS UTGÅNG

Likviditet

I april utökades finansieringen med ett långfristigt lån på 30 MSEK.

Årsstämma

Årsstämma hölls den 27 maj i bolagets lokaler. På årsstämman beslöts bland annat att inte utdela något 2016 samt att välja in Stefan Lindbäck i bolagets styrelse. Mats Kimby som avböjt omval avtackades för sina insatser i styrelsen.

Namnändring

Dotterbolaget Svenska Entreprenad i Mälardalen AB är namnändrat till SVEAB Anläggning AB, ett steg i en pågående omstrukturering av bolaget.

KONCERNENS RESULTATRÄKNING

TSEK	Not	2016-04-01 - 2016-06-30	2015-04-01 - 2015-06-30	2016-01-01 - 2016-06-30	2015-01-01 - 2015-06-30	2015-07-01 - 2016-06-30	2015-01-01 - 2015-12-31
Nettoomsättning		411 693	381 186	721 450	644 860	1 489 943	1 413 353
Kostnader för produktion	2	-388 481	-352 108	-681 208	-598 318	-1 429 094	-1 346 204
Bruttoresultat		23 212	29 078	40 242	46 542	60 849	67 149
Försäljnings- och admin. kostnader	2	-23 659	-21 650	-45 199	-38 162	-68 528	-61 491
Rörelseresultat		-447	7 428	-4 957	8 380	-7 679	5 658
Finansiella kostnader		-736	-248	-1 126	-445	-1 926	-1 245
Finansnetto		-736	-248	-1 126	-445	-1 926	-1 245
Resultat efter finansiella poster		-1 183	7 180	-6 083	7 935	-9 606	4 412
Skatt på periodens resultat		260	-1 580	1 338	-1 746	1 270	-1 814
Periodens resultat		-923	5 600	-4 745	6 189	-8 336	2 598
Genomsnittligt antal aktier (tusental)		2 335	2 335	2 335	2 335	2 335	2 335
Resultat per aktie, SEK	3	-0,40	2,40	-2,03	2,65	-3,57	1,11

Koncernens rapport över totalresultat

TSEK	Not	2016-04-01 - 2016-06-30	2015-04-01 - 2015-06-30	2016-01-01 - 2016-06-30	2015-01-01 - 2015-06-30	2015-07-01 - 2016-06-30	2015-01-01 - 2015-12-31
Periodens resultat		-923	5 600	-4 745	6 189	-8 336	2 598
Summa totalresultat för perioden		-923	5 600	-4 745	6 189	-8 336	2 598
Hämförs till:							
SVEAB's aktieägare		-923	5 600	-4 745	6 189	-8 336	2 598
Summa totalresultat för perioden		-923	5 600	-4 745	6 189	-8 336	2 598

KONCERNENS RAPPORT ÖVER FINANSIELL STÄLLNING

TSEK	Not	2016-06-30	2015-06-30	2015-12-31
TILLGÅNGAR				
<i>Anläggningstillgångar</i>				
<i>Immateriella anläggningstillgångar</i>				
Goodwill		88 477	88 477	88 477
		88 477	88 477	88 477
<i>Materiella anläggningstillgångar</i>				
Byggnader och mark		3 161	3 064	3 185
Maskiner och inventarier		34 219	34 392	33 289
Pågående nyanläggningar		5 542	0	1 201
		42 922	37 456	37 675
<i>Finansiella anläggningstillgångar</i>				
Andra långfristiga fordringar		1 732	1 749	1 732
		1 732	1 749	1 732
Summa anläggningstillgångar		133 131	127 682	127 884
<i>Omsättningstillgångar</i>				
<i>Varulager m.m.</i>				
Färdiga varor och handelsvaror		71	78	71
		71	78	71
<i>Kortfristiga fordringar</i>				
Kundfordringar		220 128	166 803	153 652
Skattefordringar		7 720	3 700	3 103
Upparbetade ej fakturerade intäkter		202 446	131 563	145 951
Övriga fordringar		412	903	464
Förutbetalda kostnader och upplupna intäkter		52 082	62 790	4 306
		482 788	365 759	307 476
<i>Kassa och bank</i>		1 270	809	477
Summa omsättningstillgångar		484 129	366 568	308 024
SUMMA TILLGÅNGAR		617 260	494 328	435 908

KONCERNENS RAPPORT ÖVER FINANSIELL STÄLLNING

TSEK	Not	2016-06-30	2015-06-30	2015-12-31
EGET KAPITAL OCH SKULDER				
<i>Eget kapital</i>				
Aktiekapital		100	100	100
Övrigt tillskjutet kapital		10 085	10 085	10 085
Balanserat resultat inkl. årets resultat		90 651	98 987	95 397
Aktieägarnas kapital		100 836	109 172	105 582
Summa eget kapital		100 836	109 172	105 582
Långfristiga skulder				
Uppskjutna skatteskulder		7 435	9 694	8 348
Övriga avsättningar		524	886	605
Långfristiga räntebärande skulder		41 321	10 576	9 651
		49 280	21 156	18 604
Kortfristiga skulder				
Kortfristiga räntebärande skulder		117 722	86 127	47 763
Leverantörsskulder		137 234	121 542	137 668
Aktuella skatteskulder		134	1 467	149
Fakturerade ej upparbetade intäkter		104 735	52 138	58 598
Övriga skulder		28 693	18 673	6 850
Upplupna kostnader och förutbetalda intäkter		78 626	84 053	60 694
		467 144	364 000	311 722
SUMMA EGET KAPITAL OCH SKULDER		617 260	494 328	435 908
Ställda säkerheter		321 986	117 000	117 000
Eventualförpliktelser		30 000	Inga	Inga
Sysselsatt kapital		259 879	205 875	162 996
Soliditet		16,3%	22,1%	24,2%
Operativt kapital		258 609	205 066	162 519
I procent av försäljning		35,8%	31,8%	11,5%
Räntebärande skulder		159 043	96 703	57 414
Netto räntebärande skulder		157 773	95 894	56 937

KONCERNENS RAPPORT ÖVER FÖRÄNDRING AV EGET KAPITAL

TSEK	Not	2016-06-30	2015-06-30	2015-12-31
Ingående eget kapital, 1 januari		105 582	114 659	114 659
Periodens totalresultat	4	-4 745	6 189	2 598
Utbetald utdelning	4	0	-11 675	-11 675
Utgående eget kapital		100 836	109 172	105 582

KONCERNENS RAPPORT ÖVER KASSAFLÖDEN

TSEK	2016-04-01	2015-04-01	2016-01-01	2015-01-01	2015-07-01	2015-01-01
	Not - 2016-06-30	- 2015-06-30	- 2016-06-30	- 2015-06-30	- 2016-06-30	- 2015-12-31
Den löpande verksamheten						
Resultat efter finansiella poster	-1 183	7 180	-6 083	7 935	-9 606	4 412
Justeringar för poster som inte ingår i kassaflödet						
Avskrivningar	4 135	3 083	8 164	5 854	15 973	13 663
Realisationsresultat vid förs. av mask. & inven.	-123	-86	-147	-148	-248	-249
Förändring av avsättningar	-41	35	-81	10	-362	-271
Betald inkomstskatt	-2 034	-2 534	-4 207	-6 762	-6 343	-8 898
Kassaflöde från den löpande verksamheten						
före förändringar av rörelsekapital	754	7 678	-2 354	6 889	-586	8 657
Förändringar i rörelsekapital						
Ökning av varulager	0	0	0	0	7	7
Förändring av pågående projekt	27 520	-23 792	-10 358	-45 806	-18 286	-53 734
Förändring av fordringar	-84 126	-59 374	-113 968	-42 022	-41 894	30 052
Förändring av kortfristiga skulder	37 640	48 865	39 108	19 502	20 054	448
Kassaflöde från den löpande verksamheten	-18 212	-26 623	-87 572	-61 437	-40 705	-14 570
<i>Investeringsverksamheten</i>						
Förvärv av dotterföretag	0	-4 495	0	-4 495	0	-4 495
Förvärv av materiella anläggningstillgångar	-3 247	-1 885	-7 303	-4 452	-12 523	-9 672
Avyttring av materiella anläggningstillgångar	274	451	318	613	428	723
Förvärv av finansiella anläggningstillgångar	0	-1	0	-31	0	-31
Avyttring av finansiella anläggningstillgångar	0	21	0	28	17	45
Kassaflöde från investeringsverksamheten	-2 973	-5 910	-6 985	-8 338	-12 077	-13 430
<i>Finansieringsverksamheten</i>						
Nettoförändring checkräkning	-7 179	53 348	69 161	78 529	30 532	39 900
Upptagna lån	30 000	0	30 000	0	30 000	0
Utbetald utdelning	0	-11 675	0	-11 675	0	-11 675
Amortering av lån	-2 177	-8 710	-3 811	-12 392	-7 290	-15 871
Kassaflöde från finansieringsverksamheten	20 644	32 962	95 350	54 461	53 243	12 354
Periodens kassaflöde	-541	429	793	-15 314	461	-15 646
Likvida medel vid periodens början	1 811	380	477	16 123	809	16 123
Likvida medel vid periodens slut	1 270	809	1 270	809	1 270	477

MODERBOLAGETS RESULTATRÄKNING

TSEK	Not	2016-04-01 - 2016-06-30	2015-04-01 - 2015-06-30	2016-01-01 - 2016-06-30	2015-01-01 - 2015-06-30	2015-07-01 - 2016-06-30	2015-01-01 - 2015-12-31
Nettoomsättning		0	0	0	0	0	0
Bruttoresultat		0	0	0	0	0	0
Försäljnings- och administrationskostnad		-208	-166	-439	-356	-936	-853
Rörelseresultat		-208	-166	-439	-356	-936	-853
<i>Resultat från finansiella investeringar</i>							
Resultat från andelar i koncernföretag		0	25 000	0	25 000	1 332	26 332
Räntekostnader och liknande resultatposter		-155	-127	-310	-283	-507	-480
Resultat efter finansiella poster		-363	24 707	-749	24 361	-111	25 000
Resultat före skatt		-363	24 707	-749	24 361	-111	25 000
Skatt på periodens resultat		80	65	165	141	24	0
Periodens resultat		-283	24 772	-584	24 502	-87	25 000

Moderbolagets rapport över totalresultat

TSEK	Not	2016-04-01 - 2016-06-30	2015-04-01 - 2015-06-30	2016-01-01 - 2016-06-30	2015-01-01 - 2015-03-31	2015-07-01 - 2016-06-30	2015-01-01 - 2015-12-31
Periodens resultat		-283	24 772	-584	24 502	-87	25 000
Summa totalresultat för perioden		-283	24 772	-584	24 502	-87	25 000

MODERBOLAGETS BALANSRÄKNING

TSEK	Not	2016-06-30	2015-03-31	2015-12-31
TILLGÅNGAR				
<i>Anläggningstillgångar</i>				
<i>Finansiella anläggningstillgångar</i>				
Andelar i koncernföretag		135 150	135 100	135 100
Uppskjuten skattefordran		165	141	0
		135 315	135 241	135 100
Summa anläggningstillgångar		135 315	135 241	135 100
<i>Omsättningstillgångar</i>				
<i>Kortfristiga fordringar</i>				
Skattefordringar		262	15	13
		262	15	13
<i>Kassa och bank</i>		34	161	64
Summa omsättningstillgångar		34	161	64
SUMMA TILLGÅNGAR		135 610	135 416	135 176

MODERBOLAGETS BALANSRÄKNING

TSEK	Not	2016-06-30	2015-06-30	2015-12-31
EGET KAPITAL OCH SKULDER				
<i>Eget kapital</i>				
<i>Bundet eget kapital</i>				
Aktiekapital		100	100	100
		100	100	100
<i>Fritt eget kapital</i>				
Balanserade vinstmedel		57 913	32 913	32 913
Årets resultat		-584	24 502	25 000
		57 329	57 415	57 913
Summa eget kapital		57 430	57 515	58 014
<i>Kortfristiga skulder</i>				
Skulder till koncernföretag		77 472	77 519	76 699
Upplupna kostnader och förutbetalda intäkter		708	382	464
		78 180	77 901	77 163
SUMMA EGET KAPITAL OCH SKULDER		135 610	135 416	135 176
Ställda säkerheter		135 000	135 000	0
Ansvarsförbindelser		30 000	Inga	Inga

MODERBOLAGETS FÖRÄNDRING I EGET KAPITAL

TSEK	Not	2016-06-30	2015-06-30	2015-12-31
Ingående eget kapital, 1 januari		58 014	44 689	44 689
Periodens totalresultat	4	-584	24 502	25 000
Utbetald utdelning	4	0	-11 675	-11 675
Utgående eget kapital		57 430	57 515	58 014

MODERBOLAGETS KASSAFLÖDESANALYS

TSEK	Not	2016-04-01 - 2016-06-30	2015-04-01 - 2015-06-30	2016-01-01 - 2016-06-30	2015-01-01 - 2015-06-30	2015-07-01 - 2016-06-30	2015-01-01 - 2015-12-31
Den löpande verksamheten							
Resultat efter finansiella poster		-363	24 707	-749	24 361	-110	25 000
Justeringar för poster som inte ingår i kassaflödet							
Betald skatt		-243	0	-249	-24	-247	-22
Kassaflöde från den löpande verksamheten							
före förändringar av rörelsekapital		-606	24 707	-998	24 337	-357	24 979
Förändringar i rörelsekapital							
Förändring av kortfristiga skulder		656	-6 229	1 018	-3 514	279	-4 252
Kassaflöde från den löpande verksamheten		50	18 479	20	20 824	-78	20 727
<i>Investeringsverksamheten</i>							
Förvärv av dotterbolag		-50	0	-50	0	-50	0
Kassaflöde från investeringsverksamheten		-50	0	-50	0	-50	0
Utbetald utdelning		0	-11 675	0	-11 675	0	-11 675
Amortering av lån		0	-6 750	0	-9 000	0	-9 000
Kassaflöde från finansieringsverksamheten		0	-18 425	0	-20 675	0	-20 675
Periodens kassaflöde		0	54	-30	149	-128	52
Likvida medel vid periodens början		34	107	64	12	161	12
Likvida medel vid periodens slut		34	161	34	161	34	64

NOTER

ALLMÄNT

SVEAB-koncernen följer de av EU godkända International Financial Reporting Standards (IFRS) samt tolkningar utgivna av International Financial Reporting Interpretations Committee (IFRIC). Koncernen följer dessutom rekommendationen från Rådet för finansiell rapportering RFR 1, Kompletterande redovisningsregler för koncerner, liksom Uttalanden från Rådet för finansiell rapportering. Moderbolagets rapporter har upprättats enligt Årsredovisningslagen och enligt rekommendationen från Rådet för finansiell rapportering RFR 2, Redovisning för juridiska personer.

Avrundningsdifferenser kan förekomma i samtliga tabeller.

KONCERNREDOVISNING

Koncernredovisningen omfattar moderbolaget samt de företag och verksamheter i vilka moderbolaget, direkt eller indirekt, har ett bestämmande inflytande. Koncernredovisningen baseras på historiska anskaffningsvärden förutom vad beträffar finansiella tillgångar som kan säljas samt finansiella tillgångar och skulder värderade till verkligt värde via resultaträkningen.

NOT 1 REDOVISNINGSPRINCIPER

Denna delårsrapport har upprättats i enlighet med IAS 34, Delårsrapportering. Delårsrapporten är upprättad i enlighet med International Financial Reporting Standards (IFRS) samt tolkningar av gällande standards, International Financial Reporting Interpretations Committee (IFRIC) såsom de är antagna av EU.

Delårsrapporten har upprättats enligt samma redovisningsprinciper och beräkningsmetoder som i Årsredovisningen för 2015 (Not 1 sid. 25-33).

NOT 2 AVSKRIVNINGAR

	160401	150401	160101	150101	150701	150101
Avskrivningar enligt plan	- 160630	- 150630	- 160630	- 150630	- 160630	- 151231
Byggnader	13	-11	-24	-22	-63	-61
Maskiner och inventarier	-4 148	-3 072	-8 140	-5 832	-15 910	-13 602
Summa	-4 135	-3 083	-8 164	-5 854	-15 973	-13 663

	160401	150401	160101	150101	150701	150101
Avskrivningar per funktion	- 160630	- 150630	- 160630	- 150630	- 160630	- 151231
Kostnader för produktion	-4 135	-3 083	-8 164	-5 854	-15 973	-13 663
Summa	-4 135	-3 083	-8 164	-5 854	-15 973	-13 663

NOT 3 RESULTAT PER AKTIE

(TSEK)	160401 - 160630	150401 - 150630	160101 - 160630	150101 - 150630	150701 - 160630	150101 - 151231
Årets resultat hänförligt till moderbolagets aktieägare	-923	5 600	-4 745	6 189	-8 336	2 598
Vägt genomsnittligt antal utestående aktier	2 335 000	2 335 000	2 335 000	2 335 000	2 335 000	2 335 000
Resultat per aktie, SEK	-0,40	2,40	-2,03	2,65	-3,57	1,11

Det har inte funnits några utestående konvertibler, optioner eller andra potentiella aktier under 2016 eller 2015 som kan medföra utspädningsseffekt.

NOT 4 FÖRÄNDRINGAR I EGET KAPITAL

Inga förändringar har skett under första halvåret.

NYCKELTALSDEFINITIONER

Orderingång: Värdet av erhållna projekt och förändringar på befintliga projekt under den aktuella perioden.

Orderstock: Värdet vid periodens utgång av återstående ej upparbetade projektintäkter i ineliggande uppdrag,

Nettoomsättning: Inom entreprenadrörelsen redovisas nettoomsättningen enligt principen för successiv vinstavräkning. Dessa intäkter redovisas i takt med att entreprenadprojekten inom bolaget successivt färdigställts.

Vinstmarginal: Resultatet efter finansnettot i procent av nettoomsättningen.

Sysselsatt kapital: Balansomslutningen minskad med icke räntebärande skulder och uppskjutna skatteskulder.

Avkastning på sysselsatt kapital: Rörelseresultat plus finansiella intäkter i procent av genomsnittligt sysselsatt kapital.

Soliditet: Justerat eget kapital i procent av balansomslutningen.

RAPPORTERINGSTILLFÄLLEN 2016

Årsredovisning för 2015	29 april
Delårsrapport januari-mars 2016	29 april
Delårsrapport april-juni 2016	24 augusti
Delårsrapport juli-september 2016	27 oktober
Bokslutskommuniké 2017	8 februari

KONTAKTINFORMATION

Koncernchef: Tobias Andersson

Ekonomichef: Niklas Strid

Växel: 08-562 575 00

SVEAB Holding AB

Box 3085

169 03 Solna

Besöksadress:

Gustav III:s Boulevard 54

www.sveab.se

Solna den 23 augusti 2016

Styrelsen

Denna rapport har inte varit föremål för granskning av bolagets revisorer.