



Delårsbokslut

1 januari – 30 september 2021

TREDJE KVARTALET

- ➔ Ordergången blev 162 (216) MSEK
- ➔ Nettoomsättning blev 361 (339) MSEK
- ➔ Rörelseresultatet blev 22,4 (24,2) MSEK
- ➔ Resultat efter finansiella poster blev 21,8 (23,6) MSEK
- ➔ Resultat efter skatt kvarvarande verksamheten 17,3 (18,5) MSEK
- ➔ Resultat efter skatt inkl. avvecklad verksamhet 17,1 (17,1) MSEK
- ➔ Resultat per aktie kvarvarande verksamhet 7,52 (7,94) SEK
- ➔ Resultat per aktie inkl. avvecklad verksamhet 7,44 (7,3) SEK

FÖRSTA NIO MÅNADERNA

- ➔ Ordergången blev 571 (1 126) MSEK
- ➔ Nettoomsättning blev 1 031 (1 026) MSEK
- ➔ Rörelseresultatet blev 38,8 (34,2) MSEK
- ➔ Resultat efter finansiella poster blev 37,6 (31,2) MSEK
- ➔ Resultat efter skatt kvarvarande verksamheten 29,9 (24,8) MSEK
- ➔ Resultat efter skatt inkl. avvecklad verksamhet 29,7 (21,5) MSEK
- ➔ Resultat per aktie kvarvarande verksamhet 12,93 (10,61) SEK
- ➔ Resultat per aktie inkl. avvecklad verksamhet 12,86 (9,21) SEK



Översikt koncernen, TSEK	3 månader		9 månader		12 månader	
	jul-sep 2021	jul-sep 2020	jan-sep 2021	jan-sep 2020	okt 2020-sep 2021	jan-dec 2020
Orderingång	162 116	215 614	571 394	1 125 772	729 771	1 284 149
Nettoomsättning	361 222	339 451	1 030 629	1 026 020	1 451 337	1 446 728
Rörelseresultat	22 401	24 238	38 820	34 150	72 577	67 907
Resultat efter finansiella poster	21 801	23 572	37 617	31 156	70 735	64 274
Resultat efter skatt kvarvarande verksamhet	17 309	18 531	29 867	24 783	54 649	49 565
Resultat efter skatt inkl. avvecklad verksamhet	17 135	17 052	29 691	21 498	7 290	-903
Resultat per aktie före/efter utspädning, kvarvarande verksamhet, SEK	7,52	7,94	12,93	10,61	23,60	21,23
Resultat per aktie före/efter utspädning, inkl. avvecklad verksamhet, SEK	7,44	7,30	12,86	9,21	3,15	-0,39
Vinstmarginal	6,0%	6,9%	3,6%	3,0%	4,9%	4,4%
Sysselsatt kapital	312 259	287 632	312 259	287 632	312 259	181 855
Avkastning på sysselsatt kapital	7,5%	8,1%	12,9%	10,5%	24,2%	26,0%
Eget kapital	157 643	169 967	157 643	169 967	157 643	147 565
Soliditet	24,8%	27,0%	24,8%	27,0%	24,8%	30,1%

SVEABS TREDJE KVARTAL VAR STARKT BÅDE AVSEENDE RESULTAT OCH OMSÄTTNING. DE PÅGÅENDE PROJEKTEN FORTSÄTTER LEVERERA BRA MARGINALER. MARGINALEN I ORDERSTOCKEN ÄR HÖG OCH FOKUS LIGGER PÅ ATT FYLLA PÅ ORDERBOKEN MED RÄTT PROJEKT. DE FÖRSTA NIO MÅNADERNAS RESULTAT, FRÅNVARON AV TVISTER SAMT ATT ORDERBOKEN NU BÖRJAR FYLLAS PÅ MED RÄTT PROJEKT GÖR ATT JAG KÄNNER MIG TRYGG MED ATT 2021 KOMMER BLI ETT STARKT ÅR.

Omsättningen under tredje kvartalet uppgick till 361 (339) MSEK och var därmed något högre än föregående år. Vilket visar att vi har haft en hög upparbetning under kvartalet. Resultatet på 22,4 (24,2) MSEK var högt och i nivå med föregående års goda resultat. Marginalerna i pågående projekt är goda. Bolaget har nu stort fokus kring att fylla på orderboken med nya projekt.

Den höga beläggningen i verksamheten och i synnerhet i några enskilda projekt börjar nu lätta och vi har nu möjlighet att lägga mer fokus på att bygga orderstock med rätt typ av projekt med riskinventering och riskeliminering i tidiga skeden.

Kassaflödet från den löpande verksamheten före förändringar av rörelsekapitalet de första nio månaderna var 39,7 (29,5) MSEK. Arbetet med att minska kapitalbindningen i projekten fortsätter att ligga högt upp på agendan.

Den goda marginalen i orderstocken och arbetet med att höja lönsamheten gör att prognosen är att 2021 blir ett starkt år i linje med föregående år eller bättre.

Anläggning: Läget utifrån föregående rapport är oförändrat dvs. vi har full beläggning och intensiteten i våra stora pågående projekt är fortsatt hög. Det är ett tydligt fokus kring att 1) ta hand om våra pågående projekt 2) räkna hem fler projekt för att förbättra orderstocken samt 3) fortsätta fylla på med fler medarbetare i arbetschefsgруппerna.

Materialförädling: Verksamheten bedrivs i dagsläget småskaligt med koncentration på mottagning, behandling och försäljning av jord.

Vår förhoppning är att kunna starta bearbetning av det losshållna berget under slutet av detta år. Vi har en fortsatt bedömning att verksamheten kommer generera ett bättre resultat än 2020.

Järnväg: Under tredje kvartalet har verksamheten gått för fullt med en omsättning på 46 MSEK. Vi har fortsatt en stor del oreglerade ÅTA-arbeten i ett av våra stora projekt. Möten på projekt- och ombudsnivå pågår veckovis för att hitta överenskommelser kring hur dessa ska regleras. Med stort behov att fylla på orderstocken har vi lämnat ett flertal anbud under tredje kvartalet, vilket vi väntar svar på i närtid.

Efter kvartalets utgång har orderstocken fyllts på väsentligt både i anläggning som i järnväg



Solna 22 oktober 2021

Tobias Andersson

Koncernens utveckling

ORDERINGÅNG

Juli – september

Orderingången i kvartalet uppgick till 162 MSEK (216 MSEK). Större erhållna order under kvartalet var:

- Omvandlingsområde Fållökna, 24 MSEK, utbyggnad kommunalt VA, åt Flens kommun.
- Muskö byte VA-värmekulvert, 17 MSEK, åt Fortifikationsverket.
- Fågelstigen, 10 MSEK, utbyggnad av kommunalt VA, åt Nacka kommun.

För Anläggning var orderingången under kvartalet 141 MSEK (145 MSEK), en minskning med ca 4 MSEK mot föregående år.

För Järnväg var orderingången under kvartalet 21 MSEK (71 MSEK), en minskning med ca 50 MSEK mot föregående år.

Den lägre orderingången för koncernen beror på att alla arbetschefsgруппerna har varit fullt sysselsatta varför anbudsarbetet varit lågt. Under början av hösten har anbudsarbetet intensifierats varför en högre orderingång förväntas fram till årsskiftet.

Januari – september

Orderingången januari till september uppgick till 571 MSEK (1 126 MSEK). Större erhållna order under perioden var:

- Tomteboda GC-väg, 28 MSEK, vid Pampaslänken, åt Solna kommun.
- Omvandlingsområde Fållökna, 24 MSEK, utbyggnad kommunalt VA, åt Flens kommun.
- SF 33, 17 MSEK, renovering sandfilter, åt Stockholm Vatten.

För Anläggning var orderingången under januari till september 493 MSEK (1 013 MSEK), en minskning med ca 520 MSEK mot föregående år.

För Järnväg var orderingången under januari till september 79 MSEK (113 MSEK), en minskning med ca 34 MSEK mot föregående år.

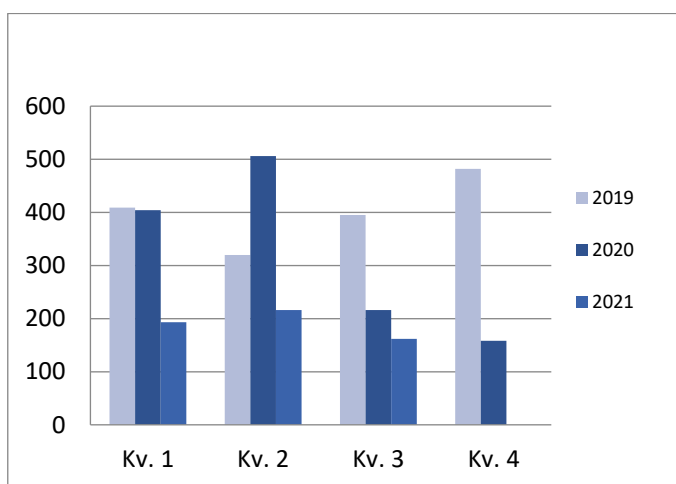
ORDERSTOCK

Orderstocken per sista september uppgick till 672 MSEK (1 308 MSEK), en minskning med ca 636 MSEK mot föregående år. Av orderstocken kommer ca 44% upparbetas under 2021.

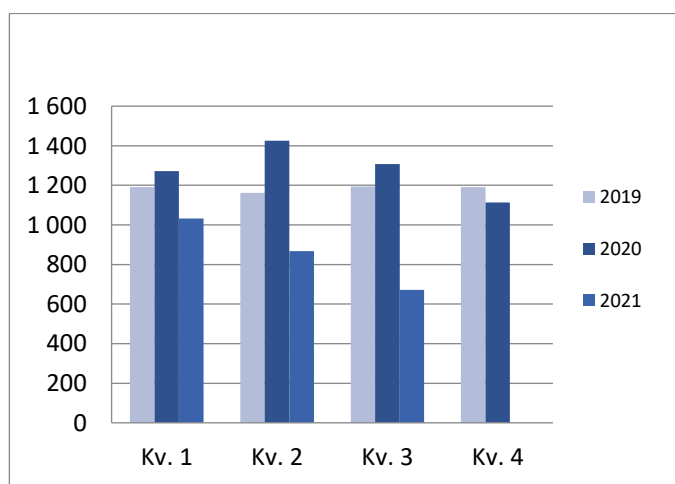
För Anläggning var orderstocken per sista september 641 MSEK (1 242 MSEK), en minskning med 601 MSEK mot föregående år.

För Järnväg var orderstocken per sista september 31 MSEK (66 MSEK), en minskning med 35 MSEK mot föregående år.

ORDERINGÅNG, MSEK



ORDERSTOCK, MSEK



NETTOOMSÄTTNING

Juli – september

Produktionstakten tredje kvartalet var starkare än föregående år, omsättningen uppgick till 361 MSEK (339 MSEK), en ökning med ca 6%. Projekt med störst omsättning under kvartalet var:

- E18 Mittbarriärer, byggnation av mittbarriärer på E18 mellan Danvikstull och Arninge, åt Trafikverket.
- Bagagekulvert 11, mark- och VA-arbeten, spont, vid terminal 5 på Arlanda, åt Swedavia.
- Årstafältet, byggnation av infrastruktur i ny stadsdel i Årsta, åt Exploateringskontoret

För Anläggning var nettoomsättningen under tredje kvartalet 316 MSEK (318 MSEK), en minskning med ca 2 MSEK mot föregående år.

För Järnväg var nettoomsättningen under tredje kvartalet 46 MSEK (21 MSEK), en ökning med ca 25 MSEK mot föregående år.

För Materialförädling var nettoomsättningen under tredje kvartalet 0,1 MSEK (0,1 MSEK), ingen förändring mot föregående år.

Januari – september

Omsättningen januari till september uppgick till 1 031 MSEK (1 026 MSEK), en ökning med ca 5 MSEK mot föregående år.

De projekt med störst omsättning under perioden var:

- Årstafältet, byggnation av infrastruktur i ny stadsdel i Årsta, åt Exploateringskontoret.
- E18 Mittbarriärer, byggnation av mittbarriärer på E18 mellan Danvikstull och Arninge, åt Trafikverket.
- Bagagekulvert 11, mark- och VA-arbeten, spont, vid terminal 5 på Arlanda, åt Swedavia.

För Anläggning var nettoomsättningen under januari till september 944 MSEK (979 MSEK), en minskning med ca 35 MSEK mot föregående år

För Järnväg var nettoomsättningen under januari till september 86 MSEK (46 MSEK), en ökning med ca 40 MSEK mot föregående år.

För Materialförädling var nettoomsättningen under januari till september 0,4 MSEK (1,2 MSEK), en minskning med ca 0,8 MSEK mot föregående år.

RÖRELSERESULTAT

Juli – september

Rörelseresultatet för tredje kvartalet uppgick till 22,4 MSEK (24,2 MSEK). Resultatet är starkt men trots det något lägre än föreg. år. Det starka resultatet förklaras av hög produktionstakt i projekt med goda marginaler.

För Anläggning var rörelseresultatet under tredje kvartalet 22,3 MSEK (24,7 MSEK), en minskning med 2,4 MSEK mot föregående år.

För Järnväg var rörelseresultatet under tredje kvartalet 0,6 MSEK (0,7 MSEK), en minskning med 0,1 MSEK mot föregående år.

För Materialförädling var rörelseresultatet under tredje kvartalet 0,4 MSEK (-0,9 MSEK), en ökning med ca 1,3 MSEK mot föregående år.

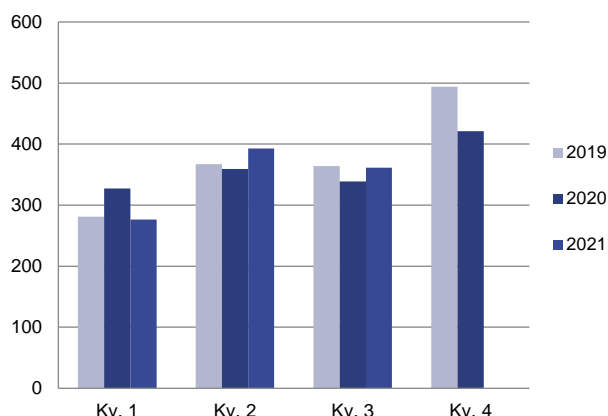
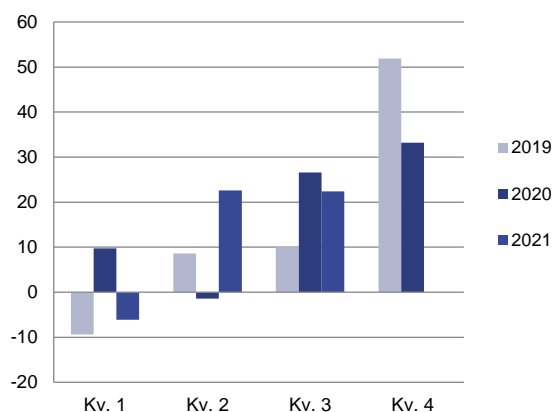
Januari – september

För januari till september blev rörelseresultatet 38,8 MSEK (34,2 MSEK). Det högre resultatet jämfört med föregående år förklaras av att SVEABs arbete med effektivisera/likrikta arbetssättet påverkar så att de pågående projekten kan genomföras till högre marginaler.

För Anläggning var rörelseresultatet under januari till september 47,3 MSEK (39,6 MSEK), en ökning med ca 7,7 MSEK mot föregående år.

För Järnväg var rörelseresultatet under januari till september -6,6 MSEK (-2,4 MSEK), en minskning med ca 4,2 MSEK mot föregående år.

För Materialförädling var rörelseresultatet under januari till september -0,4 MSEK (-2,5 MSEK), en förbättring med ca 2,1 MSEK mot föregående år.

NETTOOMSÄTTNING, MSEK**RÖRELSERESULTAT, MSEK****KASSAFLÖDE****Juli – september**

Kassaflödet från den löpande verksamheten efter förändringar av rörelsekapitalet var negativt med -51,1 MSEK (52,3 MSEK). Det negativa utfallet beror främst på att faktureringen i några av projekten inte alls blivit i nivå med upparbetade kostnader, samt pågående projekt för att lösa utestående frågor.

Januari – september

Kassaflödet från den löpande verksamheten efter förändringar av rörelsekapitalet var negativt med -77,2 MSEK (91,9 MSEK). Det negativa utfallet beror främst på att faktureringen i några av projekten inte alls blivit i nivå med upparbetade kostnader, samt pågående projekt för att lösa utestående frågor.

LIKVIDITET

Per den sista september uppgick de likvida medlen till 8,4 MSEK (17,2 MSEK), checkkrediterna var utnyttjade med 101 MSEK (83 MSEK). Checkkrediterna uppgick per den sista september till 110 MSEK (160 MSEK).

FINANSIERING

Den räntebärande nettoskulden uppgick till 154,6 MSEK (117,7 MSEK) per sista september.

FÖRVÄRV OCH AVYTTRINGAR

Den 31 augusti 2021 förvärvades 76 procent av aktierna i Raildiggers AB, ett anläggningsbolag verksamt inom uthyrning av anläggningsmaskiner till järnvägsrelaterade anläggningsprojekt.

INVESTERINGAR**Juli – september**

Under tredje kvartalet uppgick totala investeringar till 0,1 MSEK (0,2 MSEK), varav investeringar i maskiner och inventarier uppgick till 0,1 MSEK (0,2 MSEK).

Nyttjanderättstillgångar har tecknats för 6,1 MSEK (5,9 MSEK) under perioden vilket inte har påverkat kassaflödet.

Avyttringar av finansiella och materiella anläggningstillgångar uppgick till 2,1 MSEK (1,3 MSEK).

Januari – september

Totala investeringar i maskiner och utrustning tom september uppgick till 0,6 MSEK (0,4 MSEK).

Nyttjanderättstillgångar har tecknats för 16,6 MSEK (9,4 MSEK) under perioden vilket inte har påverkat kassaflödet.

Avyttringar av finansiella och materiella anläggningstillgångar uppgick till 7,3 MSEK (5,7 MSEK).

MEDARBETARE

Sista september uppgick antalet medarbetare till 331 (324) varav 174 (165) tjänstemän och 157 (159) yrkesarbetare.

Nettoförändring 2021 med + 9 medarbetare varav + 8 tjänstemän, + 1 yrkesarbetare.

Anläggning - 10, Järnväg + 15, Verksamhetsstöd + 4.

Antalet anställda kvinnor uppgick till 46 (37), motsvarande 14% (11%).

MODERBOLAGET

Juli – september

Omsättningen för moderbolaget uppgick till 0 (0) MSEK under tredje kvartalet 2021. Resultat efter finansnetto uppgick till -0,5 (-0,6) MSEK.

Januari – september

Omsättningen för moderbolaget uppgick till 0 (0) MSEK under januari till september 2021. Resultat efter finansnetto uppgick till -1,8 (26,3) MSEK. Det försämrade resultatet jämfört med föregående år beror på att inga utdelningar ifrån dotterbolag erhållits.

ÅRSSTÄMMA 2021

SVEABs årsstämma hölls den 27 maj 2021 på Bolagets huvudkontor i Frösunda. Där beslöts att genomföra den föreslagna utdelningen om 7,50 SEK per aktie (6,42).

ÖVRIGA VÄSENTLIGA HÄNDELSER UNDER PERIODEN JANUARI - SEPTEMBER

Den 26 februari har en extra bolagsstämma hållits där det beslutades om att genomföra en fondemission om 16 345 kronor samt att lösa in 32 958 aktier för totalt 3 295 800 kronor.

Den 20 september hölls en extra bolagsstämma där beslöts om antagande av långsiktigt aktierelaterat incitamentsprogram (LTIP 2021) genom emission av teckningsoptioner till dotterbolaget Sveab Anläggning AB och godkännande av överlåtelse av teckningsoptioner till anställda i dotterbolaget eller annat koncernbolag.

ÖVRIGA VÄSENTLIGA HÄNDELSER EFTER PERIODENS UTGÅNG

Vi har under oktober månad fyllt på orderboken rejält med ett antal större projekt i både anläggning som järnväg.

KONCERNENS RESULTATRÄKNING

Koncernen, TSEK	Not	3 månader		9 månader		12 månader	
		jul-sep 2021	jul-sep 2020	jan-sep 2021	jan-sep 2020	okt 2020-sep 2021	jan-dec 2020
Nettoomsättning	2, 4	361 222	339 451	1 030 629	1 026 020	1 451 337	1 446 728
Kostnader för produktion	3, 4	-316 195	-293 927	-914 314	-922 480	-1 268 288	-1 276 454
Bruttoresultat		45 028	45 524	116 316	103 540	183 050	170 274
Försäljnings- och administrationskostnader		-25 201	-22 870	-85 117	-73 137	-122 253	-110 273
Övriga rörelseintäkter		2 812	1 584	7 859	3 747	12 337	8 225
Övriga rörelsekostnader		-238	0	-238	0	-557	0
Rörelseresultat		22 401	24 238	38 820	34 150	72 577	67 907
Finansiella kostnader		-600	-666	-1 203	-2 993	-1 842	-3 633
Finansnetto		-600	-666	-1 203	-2 993	-1 842	-3 633
Resultat efter finansiella poster		21 801	23 572	37 617	31 156	70 735	64 274
Skatt på periodens resultat	4	-4 492	-5 041	-7 750	-6 374	-16 086	-14 709
Periodens resultat kvarvarande verksamhet		17 309	18 531	29 867	24 783	54 649	49 565
Periodens resultat avvecklad verksamhet		-174	-1 479	-176	-3 285	-47 359	-50 468
Periodens resultat		17 135	17 052	29 691	21 498	7 290	-903
Resultat per aktie före/efter utspädning, kvarvarande verksamhet, SEK		7,52	7,94	12,93	10,61	23,60	21,23
Resultat per aktie före/efter utspädning, avvecklad verksamhet, SEK		-0,08	-0,63	-0,08	-1,41	-20,45	-21,61
Resultat per aktie före/efter utspädning, SEK		7,44	7,30	12,86	9,21	3,15	-0,39

KONCERNENS RAPPORT ÖVER TOTALRESULTAT

Koncernen, TSEK	3 månader		9 månader		12 månader	
	jul-sep 2021	jul-sep 2020	jan-sep 2021	jan-sep 2020	okt 2020-sep 2021	jan-dec 2020
Periodens resultat	17 135	17 052	29 691	21 498	7 290	-903
Periodens totalresultat	0	0	0	0	0	0
Summa totalresultat för perioden	17 135	17 052	29 691	21 498	7 290	-903
<i>Hänförs till:</i>						
SVEAB's aktieägare	16 828	17 302	29 605	22 618	7 830	844
Innehav utan bestämmande inflytande	307	-250	86	-1 120	-540	-1 746
Summa totalresultat för perioden	17 135	17 052	29 691	21 498	7 290	-903

KONCERNENS RAPPORT ÖVER FINANSIELL STÄLLNING

Koncernen, TSEK	2021-09-30	2020-09-30	2020-12-31
TILLGÅNGAR			
Anläggningstillgångar			
Goodwill	103 029	88 477	88 477
Övriga immateriella tillgångar	333	0	0
Nyttjanderättstillgångar	34 572	28 657	30 741
Byggnader och mark	1 505	0	1 564
Maskiner och inventarier	19 790	1 947	3 722
Finansiella anläggningstillgångar	1 672	1 672	1 672
Summa anläggningstillgångar	160 901	122 317	126 176
Omsättningstillgångar			
Varulager	2 190	2 215	1 975
	2 190	2 215	1 975
Kortfristiga fordringar			
Kundfordringar	146 638	187 645	170 058
Aktuell skattefordran	9 203	2 815	10 047
Avtalstillgångar	236 564	116 600	144 385
Övriga fordringar	1 034	1 139	5 551
Förutbetalda kostnader och upplupna intäkter	70 031	45 037	10 457
Tillgångar direkt hänförliga till avvecklad verksamhet	900	135 590	900
	464 371	488 826	341 398
Kassa och bank	8 374	17 239	20 925
Summa omsättningstillgångar	474 935	508 280	364 298
SUMMA TILLGÅNGAR	635 836	630 597	490 474

Koncernen, TSEK	2021-09-30	2020-09-30	2020-12-31
EGET KAPITAL OCH SKULDER			
<i>Eget kapital</i>			
Aktiekapital	115	100	100
Övrigt tillskjutet kapital	10 085	10 085	10 085
Balanserat resultat inkl. årets resultat	148 099	160 844	139 069
Eget kapital hänförligt till moderbolagets aktieägare	158 299	171 029	149 255
Innehav utan bestämmande inflytande	-657	-1 064	-1 690
Summa eget kapital	157 643	169 966	147 565
Långfristiga skulder			
Uppskjutna skatteskulder	6 675	4 968	6 564
Övriga avsättningar	8 176	250	700
Långfristiga räntebärande skulder	32 713	17 246	16 990
	47 564	22 464	24 254
Kortfristiga skulder			
Kortfristiga räntebärande skulder	121 903	100 419	17 300
Leverantörsskulder	158 986	143 833	143 119
Aktuella skatteskulder	0	796	705
Avtalsskulder	45 140	90 663	52 627
Övriga skulder	14 462	15 232	15 594
Upplupna kostnader och förutbetalda intäkter	90 138	87 223	89 310
	430 629	438 167	318 655
SUMMA EGET KAPITAL OCH SKULDER	635 836	630 597	490 474

KONCERNENS RAPPORT ÖVER FÖRÄNDRING AV EGET KAPITAL

Koncernen, TSEK	2021-09-30			2020-09-30			2020-12-31		
	Aktieägarnas kapital	Innehav utan bestämmande inflytande	Totalt eget kapital	Aktieägarnas kapital	Innehav utan bestämmande inflytande	Totalt eget kapital	Aktieägarnas kapital	Innehav utan bestämmande inflytande	Totalt eget kapital
Ingående eget kapital	149 255	-1 690	147 565	163 402	12	163 414	163 402	12	163 414
Periodens totalresultat	29 605	86	29 691	22 618	-1 120	21 498	844	-1 746	-903
Inlösen av aktier	-3 296	0	-3 296	0	0	0	0	0	0
Utbetald utdelning	-17 265	0	-17 265	-14 991	0	-14 991	-14 991	0	-14 991
Förvärv Raildiggers	0	948	948	0	0	0	0	0	0
Avyttring andelar till innehav utan bestämmande inflytande	0	0	0	0	44	0	0	44	0
Utgående eget kapital	158 299	-657	157 643	171 029	-1 064	169 966	149 255	-1 690	147 565

KONCERNENS KASSAFLÖDESANALYS

Koncernen, TSEK	Not	3 månader		9 månader		12 månader	
		jul-sep 2021	jul-sep 2020	jan-sep 2021	jan-sep 2020	okt 2020-sep 2021	jan-dec 2020
<i>Den löpande verksamheten</i>							
Resultat efter finansiella poster kvarvarande verksamhet		21 801	23 572	37 617	31 156	70 735	64 274
Resultat efter finansiella poster avvecklad verksamhet		-220	-1 882	-222	-4 180	-60 251	-64 209
Justeringar för poster som inte ingår i kassaflödet							
Avskrivningar		5 724	4 368	14 158	13 095	18 490	17 427
Nedskrivningar		0	0	0	0	58 035	58 035
Realisationsresultat vid försäljning av maskiner & inventarier		-1 763	-1 024	-5 258	-3 405	-7 332	-5 479
Förändring av avsättningar		810	0	810	0	1 260	450
Övrigt		0	180	0	0	0	0
Betald inkomstskatt		-3 625	-3 693	-7 385	-7 198	-8 602	-8 415
Kassaflöde från den löpande verksamheten före förändringar av rörelsekapital		22 728	21 521	39 721	29 469	72 335	62 083
<i>Förändringar i rörelsekapital</i>							
Förändring av varulager		165	83	-215	364	25	604
Förändring av Avtalsstillgångar/Avtalsskulder		-54 139	7 746	-99 666	83 982	-180 401	3 247
Förändring av fordringar		-12 079	34 546	-27 674	18 160	111 649	157 483
Förändring av kortfristiga skulder		-7 756	-11 597	10 666	-40 094	12 401	-38 359
Kassaflöde från den löpande verksamheten		-51 082	52 299	-77 169	91 881	16 009	185 058
<i>Investeringsverksamheten</i>							
Förvärv av dotterföretag	5	-8 563	0	-8 563	0	-8 563	0
Ersättning avyttring aktier i dotterföretag		0	0	0	44	0	44
Förvärv av materiella anläggningstillgångar		-78	-248	-564	-370	-2 014	-1 820
Ersättning avyttring av materiella anläggningstillgångar		2 109	1 302	7 272	5 749	10 894	9 371
Kassaflöde från investeringsverksamheten		-6 532	1 054	-1 855	5 423	317	7 595
<i>Finansieringsverksamheten</i>							
Nettoförändring checkräkning	6	57 868	-38 767	101 461	-43 369	18 002	-126 828
Utbetald utdelning		0	-14 991	-17 265	-14 991	-17 265	-14 991
Amortering av lån	6	-5 061	-4 905	-14 428	-26 252	-22 632	-34 456
Kassaflöde från finansieringsverksamheten		52 808	-58 663	66 473	-84 612	-25 190	-176 275
Periodens kassaflöde		-4 806	-5 310	-12 551	12 692	-8 864	16 378
Likvida medel vid periodens början		13 180	22 549	20 925	4 547	17 239	4 547
Likvida medel vid periodens slut		8 374	17 239	8 374	17 239	8 375	20 925

MODERBOLAGETS RESULTATRÄKNING

Moderbolaget, TSEK	3 månader		9 månader		12 månader	
	jul-sep 2021	jul-sep 2020	jan-sep 2021	jan-sep 2020	okt 2020-sep 2021	jan-dec 2020
Nettoomsättning	0	0	0	0	0	0
Bruttoresultat	0	0	0	0	0	0
Försäljnings- och administrationskostnad	-327	-277	-942	-705	-1 220	-983
Rörelseresultat	-327	-277	-942	-705	-1 220	-983
<i>Resultat från finansiella investeringar</i>						
Resultat från andelar i koncernföretag	0	0	0	28 000	0	28 000
Räntekostnader och liknande resultatposter	-169	-324	-821	-968	-960	-1 107
Resultat efter finansiella poster	-496	-601	-1 763	26 327	-2 180	25 911
Bokslutsdispositioner	0	0	0	0	2 087	2 087
Resultat före skatt	-496	-601	-1 763	26 327	-93	27 998
Skatt på periodens resultat	102	129	363	358	5	0
Periodens resultat	-394	-472	-1 400	26 685	-88	27 998

MODERBOLAGETS RAPPORT ÖVER TOTALRESULTAT

Moderbolaget, TSEK	3 månader		9 månader		12 månader	
	jul-sep 2021	jul-sep 2020	jan-sep 2021	jan-sep 2020	okt 2020-sep 2021	jan-dec 2020
Periodens resultat	-394	-472	-1 400	26 685	-88	27 998
Periodens totalresultat	0	0	0	0	0	0
Summa totalresultat för perioden	-394	-472	-1 400	26 685	-88	27 998

MODERBOLAGETS BALANSRÄKNING

Moderbolaget, TSEK	2021-09-30	2020-09-30	2020-12-31
TILLGÅNGAR			
Anläggningstillgångar			
<i>Finansiella anläggningstillgångar</i>			
Andelar i koncernföretag	135 200	135 150	135 200
Uppskjuten skattefordran	363	358	0
	135 563	135 508	135 200
Summa anläggningstillgångar	135 563	135 508	135 200
Omsättningstillgångar			
<i>Kortfristiga fordringar</i>			
Fordringar hos koncernbolag	0	18 000	0
Aktuell skattefordran	484	0	0
Övriga fordringar	3	7	4
	486	18 007	4
Kassa och bank	11	226	776
Summa omsättningstillgångar	11	226	776
SUMMA TILLGÅNGAR	136 060	153 741	135 980

Moderbolaget, TSEK	2021-09-30	2020-09-30	2020-12-31
EGET KAPITAL OCH SKULDER			
Eget kapital			
<i>Bundet eget kapital</i>			
Aktiekapital	115	100	100
	115	100	100
<i>Fritt eget kapital</i>			
Balanserade vinstmedel	52 715	45 293	45 293
Årets resultat	-1 400	26 685	27 998
	51 315	71 978	73 291
Summa eget kapital	51 430	72 078	73 391
Kortfristiga skulder			
Skulder till koncernföretag	84 254	80 714	61 367
Aktuella skatteskulder	0	622	619
Upplupna kostnader och förutbetalda intäkter	376	327	602
	84 630	81 663	62 588
SUMMA EGET KAPITAL OCH SKULDER	136 060	153 741	135 980

MODERBOLAGETS FÖRÄNDRING I EGET KAPITAL

Moderbolaget, TSEK	2021-09-30	2020-09-30	2020-12-31
Ingående eget kapital	73 391	60 385	60 385
Periodens totalresultat	-1 400	26 685	27 998
Inlösen av aktier	-3 296	0	0
Utbetald utdelning	-17 265	-14 991	-14 991
Utgående eget kapital	51 430	72 078	73 391

MODERBOLAGETS KASSAFLÖDESANALYS

Moderbolaget, TSEK	3 månader		9 månader		12 månader	
	jul-sep 2021	jul-sep 2020	jan-sep 2021	jan-sep 2020	okt 2020-sep 2021	jan-dec 2020
Den löpande verksamheten						
Resultat efter finansiella poster	-496	-601	-1 763	26 327	-2 180	25 911
Justeringar för poster som inte ingår i kassaflödet						
Ej betald ränta	-314	322	330	966	468	1 104
Ej betald utdelning	0	0	0	-28 000	0	-28 000
Betald skatt	-178	-3	-1 103	-10	-1 105	-12
Kassaflöde från den löpande verksamheten före förändringar av rörelsekapital	-988	-282	-2 536	-717	-2 817	-998
Förändringar i rörelsekapital						
Förändring av fordringar	1	3	2	-18 005	18 005	-2
Förändring av kortfristiga skulder	-557	-16 231	-557	-10 367	9 719	-91
Kassaflöde från den löpande verksamheten	-1 544	-16 509	-3 091	-29 089	24 907	-1 091
Upptagna lån	1 523	16 285	22 887	44 285	-4 561	16 837
Inlösen av aktier	0	0	-3 296	0	-3 296	0
Utbetald utdelning	0	-14 991	-17 265	-14 991	-17 265	-14 991
Kassaflöde från finansieringsverksamheten	1 523	1 294	2 326	29 294	-25 122	1 846
Periodens kassaflöde	-21	-15 215	-765	205	-215	755
Likvida medel vid periodens början	32	15 441	776	21	226	21
Likvida medel vid periodens slut	11	226	11	226	11	776

Noter

ALLMÄNT

SVEAB-koncernen följer de av EU godkända International Financial Reporting Standards (IFRS) samt tolkningar utgivna av International Financial Reporting Interpretations Committee (IFRIC). Koncernen följer dessutom rekommendationen från Rådet för Finansiell Rapportering RFR 1, Kompletterande redovisningsregler för koncerner, liksom Uttalanden från Rådet för Finansiell Rapportering. Moderbolagets rapporter har upprättats enligt Årsredovisningslagen och enligt rekommendationen från Rådet för Finansiell Rapportering RFR 2, Redovisning för juridiska personer.

Avrundningsdifferenser kan förekomma i samtliga tabeller.

KONCERNREDOVISNING

Koncernredovisningen omfattar moderbolaget samt de företag och verksamheter i vilka moderbolaget, direkt eller indirekt, har ett bestämmande inflytande. Koncernredovisningen baseras på historiska anskaffningsvärden förutom vad beträffar finansiella tillgångar som kan säljas samt finansiella tillgångar och skulder värderade till verkligt värde via resultaträkningen.

NOT 1 REDOVISNINGSPRINCIPER

Denna delårsrapport har upprättats i enlighet med IAS 34, Delårsrapportering. Delårsrapporten är upprättad i enlighet med International Financial Reporting Standards (IFRS) samt tolkningar av gällande standards, International Financial Reporting Interpretations Committee (IFRIC) såsom de är antagna av EU.

Vid redovisning av avvecklad verksamhet tillämpar SVEAB IFRS 5 Anläggningstillgångar som innehas för försäljning och avvecklade verksamheter.

SVEAB tillämpar IFRS 16 Leasing från och med den 1 januari 2019.

VÄSENTLIGA RISKER OCH OSÄKERHETSFAKTORER

I SVEAB är det främst i produktionen som risker föreligger, då standardiseringen är låg och projektens förutsättningar och utformning varierar för varje uppdrag. Riskhanteringen bedrivs genom att i varje projekt kartlägga de projektspecifika riskerna. De projektspecifika riskerna identifieras och hanteras såväl i kalkyl-, planerings- som genomförandefas, dvs. under hela projektets livslängd.

För ytterligare information om risker och deras hantering hänvisas till 2020 årsredovisning sidan 53-54.

SVEABs påverkan av Covid-19 är i dagsläget liten, i princip samtliga enheter är i full drift. SVEABs kundstock består i skrivande stund nästan bara av offentliga beställare varför SVEAB har en obetydlig kreditrisk i våra fordringar. SVEAB tillhör en bransch som hitintills och förhoppningsvis framåt kommer få en begränsad påverkan av Covid-19.

MODERBOLAGETS REDOVISNING JÄMFÖRD MED KONCERNREDOVISNINGEN

Moderbolaget har upprättat sin årsredovisning enligt Årsredovisningslagen (1995:1554) och enligt rekommendationen från Rådet för finansiell rapportering, RFR 2, Redovisning för juridiska personer.

Nedanstående redovisningsprinciper i moderbolaget skiljer sig från koncernredovisningen:

- Dotterföretag
- Inkomstskatter
- Finansiella instrument
- Leasing

NOT 2 SEGMENTSREDOVISNING KONCERNEN

TSEK jul-sep 2021	Anläggning	Järnväg	Materialförädling	Övrigt	Elimineringar	Koncernen
Orderingång	141 480	20 636	0	0	0	162 116
Orderstock	640 934	31 233	0	0	0	672 167
Extern nettoomsättning	315 579	45 517	126	0	0	361 222
Intern nettoomsättning	25 976	8 478	1 187	7 941	-43 582	0
Total nettoomsättning	341 555	53 995	1 313	7 941	-43 582	361 222
Rörelseresultat	22 284	561	370	-814	0	22 401

TSEK jul-sep 2020	Anläggning	Järnväg	Materialförädling	Övrigt	Elimineringar	Koncernen
Orderingång	144 810	70 803	0	0	0	215 614
Orderstock	1 242 063	65 782	0	0	0	1 307 845
Extern nettoomsättning	317 944	21 391	116	0	0	339 451
Intern nettoomsättning	30 272	1 792	0	6 346	-38 410	0
Total nettoomsättning	348 216	23 183	116	6 346	-38 410	339 451
Rörelseresultat	24 664	749	-890	-285	0	24 238

TSEK jan-sep 2021	Anläggning	Järnväg	Materialförädling	Övrigt	Elimineringar	Koncernen
Orderingång	492 773	78 621	0	0	0	571 394
Orderstock	640 934	31 233	0	0	0	672 167
Extern nettoomsättning	944 049	86 155	425	0	0	1 030 629
Intern nettoomsättning	80 576	17 992	3 447	30 241	-132 256	0
Total nettoomsättning	1 024 625	104 147	3 872	30 241	-132 256	1 030 629
Rörelseresultat	47 315	-6 643	-376	-1 476	0	38 820

TSEK jan-sep 2020	Anläggning	Järnväg	Materialförädling	Övrigt	Elimineringar	Koncernen
Orderingång	1 013 084	112 687	0	0	0	1 125 772
Orderstock	1 242 063	65 782	0	0	0	1 307 845
Extern nettoomsättning	979 351	45 500	1 169	0	0	1 026 020
Intern nettoomsättning	120 964	8 787	2 277	19 964	-151 992	0
Total nettoomsättning	1 100 315	54 287	3 446	19 964	-151 992	1 026 020
Rörelseresultat	39 619	-2 364	-2 503	-602	0	34 150

TSEK okt 2020-sep 2021	Anläggning	Järnväg	Materialförädling	Övrigt	Elimineringar	Koncernen
Orderingång	684 264	45 507	0	0	0	729 771
Orderstock	804 083	62 565	0	0	0	866 647
Extern nettoomsättning	1 327 041	123 804	492	0	0	1 451 337
Intern nettoomsättning	107 708	19 297	3 551	40 585	-171 141	0
Total nettoomsättning	1 434 749	143 101	4 043	40 585	-171 141	1 451 337
Rörelseresultat	76 216	-3 138	-1 930	1 429	0	72 577

TSEK jan-dec 2020	Anläggning	Järnväg	Materialförädling	Övrigt	Elimineringar	Koncernen
Orderingång	1 204 575	79 574	0	0	0	1 284 149
Orderstock	1 061 053	52 629	0	0	0	1 113 682
Extern nettoomsättning	1 362 343	83 149	1 236	0	0	1 446 728
Intern nettoomsättning	148 096	10 092	2 381	30 308	-190 877	0
Total nettoomsättning	1 510 439	93 241	3 617	30 308	-190 877	1 446 728
Rörelseresultat	68 520	1 141	-4 057	2 303	0	67 907

NOT 3 AVSKRIVNINGAR KONCERNEN

Avskrivningar enligt plan, TSEK	3 månader		9 månader		12 månader	
	jul-sep 2021	jul-sep 2020	jan-sep 2021	jan-sep 2020	okt 2020-sep 2021	jan-dec 2020
Maskiner och inventarier	-20	0	-59	0	-59	0
Maskiner och inventarier	-5 704	-4 368	-14 099	-13 095	-18 431	-17 427
Summa	-5 724	-4 368	-14 158	-13 095	-18 490	-17 427

Avskrivningar per funktion, TSEK	jul-sep 2021	jul-sep 2020	jan-sep 2021	jan-sep 2020	okt 2020-sep 2021	jan-dec 2020
Kostnader för produktion	-5 655	-4 328	-14 025	-13 055	-18 343	-17 373
Försäljnings- och administrationskostnader	-69	-40	-133	-40	-147	-54
Summa	-5 724	-4 368	-14 158	-13 095	-18 490	-17 427

NOT 4 RESULTAT PER AKTIE

	3 månader		9 månader		12 månader	
	jul-sep 2021	jul-sep 2020	jan-sep 2021	jan-sep 2020	okt 2020-sep 2021	jan-dec 2020
Årets resultat hänförligt till moderbolagets aktieägare, TSEK	16 828	17 302	29 605	22 618	7 830	844
Vägt genomsnittligt antal aktier						
före utspädning	2 302 042	2 335 000	2 309 366	2 335 000	2 315 775	2 335 000
efter utspädning	2 308 129	2 335 000	2 310 900	2 335 000	2 317 309	2 335 000
Resultat per aktie, SEK						
före utspädning	7,31	7,41	12,82	9,69	3,38	0,36
efter utspädning	7,29	7,41	12,81	9,69	3,38	0,36

Den 20 september hölls en extra bolagsstämma där beslöts om antagande av långsiktigt aktierelaterat incitamentsprogram (LTIP 2021) genom emission av 56 000 teckningsoptioner till dotterbolaget Sveab Anläggning AB och godkännande av överlåtelse av teckningsoptioner till anställda i dotterbolaget eller annat koncernbolag. Vilket bidrar till utspädningseffekten.

NOT 5 VÄSENTLIGA RÖRELSEFÖRVÄRV

Väsentliga rörelseförvärv (TSEK)	Raildiggers
Likvida medel	3 597
Skattefordringar	659
Materiella anläggningstillgångar	17 827
Goodwill	15 552
Övriga immateriella anläggningstillgångar	
Kundkontrakt	456
Övriga omsättningstillgångar	3 963
Avsättningar för skatter	-612
Lån	-16 684
Kortfristiga skulder	-4 896
Innehav utan bestämmande inflytande	-1 034
Summa anskaffningsvärde	18 826
Avgår: förvärvade likvida medel	-3 597
Uppskjuten och villkorad köpeskilling (diskonterad)	-6 666
Summa kassaflöde för förvärv	-8 563

Den 31 augusti 2021 förvärvade SVEAB Järnväg AB 76 procent av aktierna i Raildiggers AB, ett anläggningsbolag inom järnvägssektorn, för en total köpeskilling om 18,8 MSEK inklusive uppskjuten och villkorad köpeskilling som uppgick till 6,7 MSEK. 12,2 MSEK reglerades i augusti 2021. 0,5 MSEK allokterades till kundrelationer. 15,6 MSEK redovisades som goodwill, hänförlig till förväntade synergier i befintlig verksamhet. I koncernens resultaträkning 2021 ingår nettoomsättning uppgående till 2,8 MSEK och ett nettoresultat som uppgående till 1 MSEK. Om förvärvet hade genomförts den 1 januari 2021 skulle nettoomsättningen ha varit 17,1 MSEK högre och nettoresultatet skulle ha varit oförändrat.

NOT 6 AVVECKLAD VERKSAMHET

En avvecklad verksamhet är en del av ett företags verksamhet som representerar en självständig rörelsegren eller en väsentlig verksamhet inom ett geografiskt område eller är ett dotter-företag som förvärvats uteslutande i syfte att vidareförsäljas. -Klassificering som en avvecklad verksamhet sker vid avyttring eller vid en tidigare tidpunkt då verksamheten uppfyller kriterierna för att klassificeras som innehav för försäljning. Resultat efter skatt från avvecklad verksamhet redovisas på en egen rad i rapporten över resultat och övrigt totalresultat. När en verksamhet klassificeras som avvecklad ändras utformningen av jämförelseårets rapport över resultat och övrigt totalresultat så att den redovisas som om den avvecklade verksamheten hade avvecklats vid ingången av jämförelseåret. Utformningen av rapporten över finansiell ställning för innevarande och -föregående år ändras inte på motsvarande sätt.

JÄRNVÄGSVERKSAMHETEN I SKÅNE

Under 2016 beslöt SVEAB att avveckla järnvägsverksamheten i Skåne. I samband med att förlikning uppnåddes med Trafikverket rörande tvisten i Trelleborg-Lockarp under 2020 beslöts att redovisa effekterna av denna förlikning som ett resultat från avvecklad verksamhet skild från de fortsatta verksamheterna.

Resultat från avvecklad verksamhet, TSEK	2021-09-30	2020-09-30	2020-12-31
Intäkter	0	23	-58 668
Kostnader	-222	-4 203	-5 541
Resultat före skatt	-222	-4 180	-64 209
Skatt	46	895	13 741
Resultat efter skatt från avvecklad verksamhet	-176	-3 285	-50 468
Avvecklad verksamhet			
Resultat per aktie före utspädning, kr	-0,08	-1,41	-21,61
Resultat per aktie efter utspädning, kr	-0,08	-1,41	-21,61

Netto kassaflöden från avvecklad verksamhet, TSEK	2021-09-30	2020-09-30	2020-12-31
Kassaflöden från den löpande verksamheten	-176	-3 285	69 827
Kassaflöden från investeringsverksamheten	0	0	0
Kassaflöden från finansieringsverksamheten	0	0	0
Netto kassaflöden från avvecklad verksamhet	-176	-3 285	69 827

NOT 7 KASSAFLÖDEN I FINANSIERINGSVERKSAMHETEN

Koncernen 2021-09-30, TSEK	UB 2020	Kassaflöden	Ej kassaflödes- påverkande	
			Nya leasingavtal	UB 2021-09-30
Räntebärande skulder	0	117 885	0	117 885
Leasingskulder	34 290	-14 167	16 609	36 732
Summa skulder finansieringsverksamheten	34 290	103 718	16 609	154 617

Koncernen 2020-09-30, TSEK	UB 2019	Kassaflöden	Ej kassaflödes- påverkande	
			Nya leasingavtal	UB 2020-09-30
Räntebärande skulder	136 828	-53 369	0	83 459
Leasingskulder	41 104	-16 252	9 354	34 206
Summa skulder finansieringsverksamheten	177 932	-69 621	9 354	117 665

Koncernen 2020-12-31, TSEK	UB 2019	Kassaflöden	Ej kassaflödes- påverkande	
			Nya leasingavtal	UB 2020
Räntebärande skulder	136 828	-136 828	0	0
Leasingskulder	41 104	-24 456	17 642	34 290
Summa skulder finansieringsverksamheten	177 932	-161 284	17 642	34 290

NOT 8 FINANSIELLA INSTRUMENT

Finansiella instrument redovisas i enlighet med IFRS 9 Finansiella instrument, IAS 32 Finansiella instrument, klassificering och IFRS 7 Finansiella instrument; upplysningar. Avtalsstillgångar och avtalskulder redovisas ej som ett finansiellt instrument.

Koncernen 2021-09-30, TSEK	Värderat till upplupet anskaffningsvärde	Verkligt värde via totalresultatet	Övriga skulder	Summa redovisat & verkligt värde
Andra långfristiga fordringar	1 672			1 672
Kundfordringar	146 638			146 638
Likvida medel	8 374			8 374
Summa tillgångar	156 685			156 685
Tilläggsköpeskilling med ränta		6 676		6 676
Långfristiga räntebärande skulder till kreditinstitut			10 673	10 673
Långfristiga leasingskulder			22 040	22 040
Kortfristiga räntebärande skulder till kreditinstitut			107 212	107 212
Kortfristiga leasingskulder			14 692	14 692
Leverantörsskulder			158 986	158 986
Summa skulder		6 676	313 603	320 279

Koncernen 2020-09-30, TSEK	Värderat till upplupet anskaffningsvärde	Övriga skulder	Summa redovisat & verkligt värde
Andra långfristiga fordringar	1 672		1 672
Kundfordringar	187 645		187 645
Likvida medel	17 239		17 239
Summa tillgångar	206 556		206 556
Långfristiga leasingskulder		17 246	17 246
Kortfristiga räntebärande skulder till kreditinstitut		83 459	83 459
Kortfristiga leasingskulder		16 960	16 960
Leverantörsskulder		143 833	143 833
Summa skulder		261 498	261 498

Koncernen 2020-12-31, TSEK	Värderat till upplupet anskaffningsvärde	Övriga skulder	Summa redovisat & verkligt värde
Andra långfristiga fordringar	1 672		1 672
Kundfordringar	170 058		170 058
Likvida medel	20 925		20 925
Summa tillgångar	192 655		192 655
Långfristiga leasingskulder		16 990	16 990
Kortfristiga leasingskulder		17 300	17 300
Leverantörsskulder		143 119	143 119
Summa skulder		177 409	177 409

Moderbolaget 2021-09-30, TSEK	Värderat till upplupet anskaffningsvärde	Övriga skulder	Summa redovisat & verkligt värde
Likvida medel	11		11
Summa tillgångar	11		11
Skuld till koncernföretag		84 254	84 254
Summa skulder		84 254	84 254

Moderbolaget 2020-09-30, TSEK	Värderat till upplupet anskaffningsvärde	Övriga skulder	Summa redovisat & verkligt värde
Likvida medel	226		226
Summa tillgångar	226		226
Skuld till koncernföretag		80 714	80 714
Summa skulder		80 714	80 714

Moderbolaget 2020-12-31, TSEK	Värderat till upplupet anskaffningsvärde	Övriga skulder	Summa redovisat & verkligt värde
Likvida medel	776		776
Summa tillgångar	776		776
Skuld till koncernföretag		61 367	61 367
Summa skulder		61 367	61 367

NOT 9 STÄLLDA SÄKERHETER OCH BORGENSFÖRPLIKTELSE

Koncernen, TSEK	2021-09-30	2020-09-30	2020-12-31
<i>För egna skulder till kreditinstitut</i>			
Aktier i dotterbolag	0	230 259	203 823
Företagsinteckningar	142 000	230 000	230 000
Tillgångar med äganderättsförbehåll	2 152	1 758	2 152
Summa ställda säkerheter	144 152	462 017	435 975
Moderbolaget, TSEK	2021-09-30	2020-09-30	2020-12-31
<i>För egna skulder till kreditinstitut</i>			
Aktier i dotterbolag	135 200	135 150	135 200
Summa ställda säkerheter	135 200	135 150	135 200
Borgen	200 000	210 000	200 000
Summa borgensförpliktelser	200 000	210 000	200 000

NYCKELTAL KOCERNEN

Koncernen, TSEK	2021-09-30	2020-09-30	2020-12-31
Sysselsatt kapital	312 259	287 632	181 855
Avkastning på sysselsatt kapital	12,4%	11,9%	37,3%
Soliditet	24,8%	26,9%	30,1%
Operativt kapital	303 884	270 393	160 930
<i>I procent av försäljning</i>	29,5%	26,4%	11,1%
Räntebärande skulder	154 616	117 665	34 290
Netto räntebärande skulder	146 242	100 426	13 365

NYCKELTALSDEFINITIONER

Resultat per aktie	Periodens resultat hänförligt till aktieägarna, dividerat med genomsnittligt antal utestående aktier.
Resultat per aktie efter utspädning	Periodens resultat hänförligt till aktieägarna, dividerat med genomsnittligt antal utestående aktier efter utspädning.
Totalresultat	Förändring i eget kapital som ej hänför sig till transaktioner med ägarna.
Övrigt totalresultat	Totalresultat minus resultat enligt resultaträkningen

ICKE IFRS FINANSIELLA
NYCKELTAL

DEFINITION

ANLEDNING FÖR ANVÄNDNING

Orderingång	Vid skriftlig orderbekräftelse eller undertecknat kontrakt. Om en tidigare erhållen order annulleras ett senare kvartal redovisas annulleringen som en avdragspost vid rapportering av orderingång för det kvartal annulleringen sker.	Mäter volymen på nya projekt samt förändring i befintliga projekt.
Orderstock	Skillnaden mellan periodens orderingång och upparbetade intäkter (upparbetade projektkostnader plus upparbetade projektresultat justerat för förlustavsättningar) plus orderstocken vid periodens ingång.	Mäter kvarvarande omsättning i de erhållna/pågående projekten.
Bruttoresultat	Intäkter minus kostnader för produktion och förvaltning.	Mäter resultatet genererade i projekten.
Rörelseresultat	Intäkter minus kostnader för produktion och förvaltning, försäljnings- och administrationskostnader och resultat från joint ventures och intresseföretag.	Mäter resultatet i verksamheten.
Finansnetto	Nettot av ränteintäkter, räntekostnader, samt övrigt finansnetto.	Mäter nettot av finansiell verksamhet.
Resultat efter finansiella poster	Rörelseresultat minus finansnetto.	Mäter resultatet före skatter.
Vinstmarginal	Resultat efter finansiella poster dividerat med intäkter.	Mäter lönsamheten i verksamheten.
Sysselsatt kapital	Totala tillgångar minus icke räntebärande skulder.	Mäter kapitalanvändning och effektivitet.
Avkastning på sysselsatt kapital	Rörelseresultat och finansiella intäkter i procent av genomsnittligt sysselsatt kapital.	Mäter kapitalanvändning och effektivitet.
Soliditet	Summan av eget kapital i procent av summa tillgångar	Mäter den finansiella risken.

RAPPORTERINGSTILLFÄLLEN

Bokslutskommuniké 2020	8 februari 2021
Årsredovisning för 2020	30 april 2021
Delårsrapport januari-mars 2021	7 maj 2021
Årsstämma	27 maj 2021
Delårsrapport januari-juni 2021	30 augusti 2021
Delårsrapport januari-september 2021	29 oktober 2021
Bokslutskommuniké 2021	8 februari 2022

KONTAKTINFORMATION

Koncernchef: Tobias Andersson

CFO: Niklas Strid

Växel: 08-562 575 00

SVEAB Holding AB

Org.nr 556779-8912

Box 3085

169 03 Solna

Besöksadress: Gustav III:s Boulevard 54

www.sveab.se

UNDERTECKNANDE

Solna 29 oktober 2021

Styrelsen

DETTA ÄR SVEAB

SVEAB är Sveriges största privata renodlade anläggningsföretag – svåra projekt och stora utmaningar har tagit oss hit. Vårt bolag består av stolta medarbetare som omsätter över en miljard och hela tiden utvecklas och växer.

Vi utför allt som är komplicerat och knepigt inom anläggning. Både totalentreprenader och utförandentreprenader. Konstbyggnad, vatten, väg och exploatering. Grundläggning, infrastruktur och markplanering. Det är kärnan i verksamheten och utgör grunden till vår yrkes stolthet.

**SVEAB
i siffror**

2020

1 447 MSEK
NETTOOMSÄTTNING

324
MEDELANTAL ANSTÄLLDA

68 MSEK
RÖRELSERESULTAT

1 114 MSEK
ORDERSTOCK



ANLÄGGNING

SVEAB Anläggning levererar infrastrukturprojekt inom Mälardalen. Verksamheten spänner från små till stora projekt samt komplexa entreprenader.



Förbättrad trafiksäkerhet för cyklisterna i Stockholms innerstad. I enlighet med Stockholm stads cykelplan har vi förbättrat framkomligheten och ökat trafiksäkerheten mellan Gustav Adolfs torg och Nybroplan.



JÄRNVÄG

SVEAB Järnväg arbetar inom hela Sverige och är specialiserade på anläggningsprojekt i spårnära miljö.



ALEX-Pilotprojekt byte av vägskyddsanläggningar. Utav Trafikverkets 6 500 plankorsningar har 2 770 aktiva skydd med bommar, ljud- och ljussignaler. Dessa ska stegvis bytas ut till digital teknik kallad Alex, Automatic Level Crossing. Utav åtta plankorsningar utför SVEAB två av dem.



PROJEKTUTVECKLING

SVEAB Projektutveckling utvecklar fastigheter för egen förvaltning men även till andra aktörer främst inom Mälardalen.



Berghusen i Tyresö Kommun har SVEAB Projektutveckling utvecklat 136 effektiva tyresögenheter fördelade på tre huskroppar.