



VI ANLÄGGER FRAMTIDEN

Delårsrapport

1 januari – 31 mars 2022

FÖRSTA KVARTALET

- Ordergång 186 (193) MSEK
- Nettoomsättning 309 (277) MSEK
- EBITA -2,4 (-6,1) MSEK
- Resultat efter finansiella poster -3,2 (-6,3) MSEK
- Resultat efter skatt kvarvarande verksamhet -2,5 (-5,0) MSEK
- Resultat efter skatt inkl. avvecklad verksamhet -2,5 (-5,0) MSEK
- Resultat per aktie före utspädning kvarvarande verksamhet -1,09 (-2,16) SEK
- Resultat per aktie efter utspädning kvarvarande verksamhet -1,07 (-2,16) SEK
- Resultat per aktie före utspädning inkl. avvecklad verksamhet -1,09 (-2,16) SEK*
- Resultat per aktie efter utspädning inkl. avvecklad verksamhet -1,07 (-2,16) SEK*

KOMMENTARER – FÖRSTA KVARTALET

- Ordergång något lägre jämfört med föregående år. Vi ser fortsatt en stor efterfråga i marknaden trots kriget i Ukraina. Procentuell marginal i orderstocken är i nivå med föregående år trots utmaningar i att hantera ökade priser och brist på insatsvaror.
- Nettoomsättningen ökade med ~12% i första kvartalet. Den största procentuella ökningen jämför med föregående år ser vi inom SVEAB järnväg som ökade sin omsättning med 160% delvis till följd av förvärvet av Raildiggers.
- Trots ett negativt resultat var EBITA avsevärt bättre jämfört med samma kvartal föregående år. Värt att beakta är att första kvartalet generellt sett är svagare än resterande kvartal.
- Fortsatt hög kapitalbindning vilket har en negativ effekt på kassaflödet. Vi lägger därför kommande månader extra kraft på att minska tidscykeln från upparbetning till betalning.

*) Pga omklassificering redovisas den tidigare järnvägsverksamheten i Skåne som avvecklad verksamhet, se not 5.



Översikt koncernen, TSEK	3 månader		12 månader	
	jan-mar 2022	jan-mar 2021	apr 2021-mar 2022	jan-dec 2021
Orderingång	185 746	193 095	1 040 153	1 047 502
Nettoomsättning	308 804	276 631	1 411 134	1 378 960
EBITA	-2 425	-6 132	73 959	70 252
Resultat efter finansiella poster	-3 173	-6 330	70 303	67 146
Resultat efter skatt kvarvarande verksamhet	-2 519	-5 026	55 476	52 969
Resultat efter skatt inkl. avvecklad verksamhet	-2 519	-5 028	54 543	52 034
Resultat per aktie före utspädning, kvarvarande verksamhet, SEK	-1,09	-2,16	24,10	22,95
Resultat per aktie efter utspädning, kvarvarande verksamhet, SEK	-1,07	-2,16	23,53	22,80
Resultat per aktie före utspädning, inkl. avvecklad verksamhet, SEK*	-1,09	-2,16	23,69	22,55
Resultat per aktie efter utspädning, inkl. avvecklad verksamhet, SEK*	-1,07	-2,16	23,13	22,40
Vinstmarginal	-1,0%	-2,3%	5,0%	4,9%
Sysselsatt kapital	344 006	200 379	344 006	333 273
Avkastning på sysselsatt kapital	-0,9%	-2,3%	26,8%	26,9%
Eget kapital	183 042	139 242	183 042	185 513
Soliditet	29,9%	28,7%	29,9%	31,8%

*) Pga omklassificering redovisas den tidigare järnvägsverksamheten i Skåne som avvecklad verksamhet, se not 5.

SVEAB ÖKAR OMSÄTTNINGEN OCH FÖRBÄTTRAR RESULTATET I FÖRSTA KVARTALET, MEN SER SAMTIDIGT RISKER I OMVÄRLDEN MED KRIGET I UKRAINA, UTMANINGAR I LEVERANTÖRSKEDJORNA SAMT HÖJDA RÄNTOR OCH ÖKAD INFLATION.

Det känns skönt att stänga böckerna efter första kvartalet och se att turbulensen i omvärlden ännu inte skapat stora bekymmer.

EBITA för första kvartalet uppgick till – 2,4 MSEK (- 6,1 MSEK), ett bra resultat för att vara första kvartalet. Omsättningen summerades till 309 MSEK (277 MSEK), vilket var i linje med förväntan. Orderingången första kvartalet stannade på 186 MSEK (193 MSEK).

Samtidigt ser vi att kriget i Ukraina får konsekvenser även för oss med kännbara prishöjningar från och med slutet av första kvartalet. I vissa fall även uteblivna leveranser. Det är en fördel för oss, jämfört med flera kollegor, att ha offentlig sektor som huvudsaklig kundgrupp. Förståelse finns för att inflation uppstår, inte minst via import, vilket aktiverar avtalens indexklausuler.

Under kvartalet har Stockholms stad meddelat oss att de vill häva avtalet som rör Årstafältet. Detta efter en längre tids diskussion med beställaren om projekteringen där vi haft olika syn på kvalitetsfrågor och flaggat för risker. Vi anser att hävningen är ogrundad och bedömer att den långsiktiga effekten för SVEAB inte är betydande. Trots detta ser vi vissa kortsiktiga risker såsom lägre upparbetad omsättning första halvåret och därmed viss resultatpåverkan för helåret. Vi har dessutom en förfallen fordran som måste regleras.

Periodens kassaflöde uppgick till – 21,6 MSEK (-29,1 MSEK). Enligt vår prognos kommer kassaflödet förstärkas andra kvartalet då vi kommer se resultatet av faktureringen från tidigare uppgörelser i bla Årstafältet. Arbetet med att minska kapitalbindningen i projekten har setts över och vi jobbar med att ta fram bättre verktyg för att kunna sätta in insatser i tidigare skeden. Med stigande räntor blir detta ett område att ha ännu mer fokus på.

Anläggning: Produktionstakten under speciellt mars var bra, motsvarade en omsättning för kvartalet på 285 MSEK (267 MSEK). Vi behöver bygga ytterligare orderstock. Framförallt eftersom projekt Årsta kommer avslutas inom kort. Utbudet på marknaden är gott och många intressanta projekt finns, däremot är konkurrensen om dessa stor. Vikten av att våga vara selektiv mot utbuden av projekt och vårda marginalerna är otroligt viktigt.

Järnväg: Under mars har produktionen tagit fart med högre aktivitet i projekten Coop, Växjö och Varberg samtidigt som planering och inköp pågår för sommarens tre broreparationer i Norr. Omsättningen i det första kvartalet landade på 24,2 MSEK (9,3 MSEK). Produktionsmässigt är vi fullbokade fram till augusti och har anställt två nya platschefer för att kunna ta fler projekt med start i sommar. Raildiggers har startat året positivt och efter ett Q1 med bra beläggning ökar nu tempot och flera maskiner beräknas gå betydligt mer än 40 timmar per vecka.

Anbudsarbetet går för högtryck och vi har ökat kvaliteten på anbuden efter justeringar i anbudsprocessen.

Projektutveckling: Låg aktivitet under perioden, avdelningen jobbar parallellt med affärsutvecklande aktiviteter främst riktat mot Anläggning.

Efter periodens utgång har vi fått de tillstånd som krävs för att utveckla verksamheten i Brottby (materialförädling). Detta innebär att verksamheten skapar möjligheter för att ta emot ytterligare ca 1 miljon ton för cirkulär återvinning.



Tobias Andersson

Koncernens utveckling

ORDERINGÅNG

Januari – mars

Orderingången i kvartalet uppgick till 186 MSEK (193 MSEK). En minskning med 7 MSEK mot föregående år. Större erhållna order under kvartalet var:

- E441 - Finplanering Norra Haga, 36 MSEK, Anläggning.
- Kjula Logistikpark Eskilstuna, 14 MSEK, Järnväg.
- Broreparationer Slind, 13 MSEK, Järnväg.

För Anläggning var orderingången under kvartalet 136 MSEK (173 MSEK), en minskning med ca 37 MSEK mot föregående år. För Järnväg var orderingången under kvartalet 50 MSEK (20 MSEK), en ökning med ca 30 MSEK mot föregående år.

Den främsta anledningen till en något lägre orderingång är främsta pga att affärsområdet anläggning haft full fokus med att färdigställt ett antal större projekt samtidigt som man intensifierat anbudsarbetet parallellt med att man sett över hela anbudsprocessen. Vi tror att detta kommer få en positiv effekt under kommande kvartal.

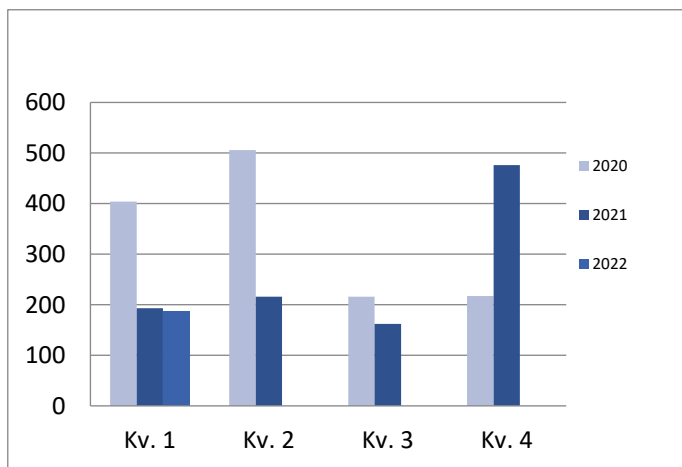
ORDERSTOCK

Orderstocken per sista mars uppgick till 716 MSEK (1 033 MSEK), en minskning med ca 317 MSEK mot föregående år.

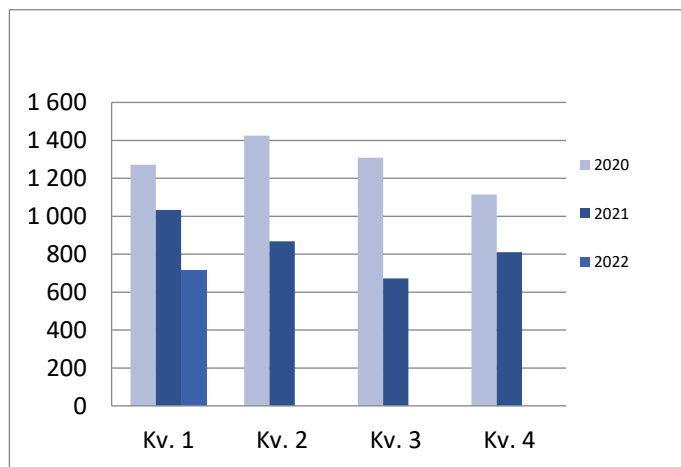
För Anläggning var orderstocken per sista mars 642 MSEK (970 MSEK), en minskning med 328 MSEK mot föregående år.

För Järnväg var orderstocken per sista mars 75 MSEK (63 MSEK), en ökning med 12 MSEK mot föregående år.

ORDERINGÅNG, MSEK



ORDERSTOCK, MSEK



NETTOOMSÄTTNING

Januari – mars

Produktionstakten första kvartalet var högre än föregående år, omsättningen uppgick till 308,8 MSEK (276,6 MSEK), en ökning med ca 12%. Projekt med störst omsättning under kvartalet var:

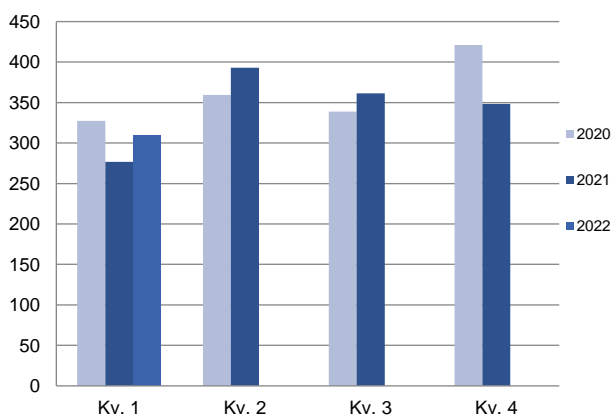
- Årstafältet, byggnation av infrastruktur i ny stadsdel i Årsta, åt Exploateringskontoret.
- Infrastruktur Sätra, Infrastruktur, VA-ledningar, gator, vägar och rondeller, åt Västerås stad.
- Ekonomivägen, byggnation av infrastruktur i nytt bostadsområde, åt Järfälla kommun.

För Anläggning var nettoomsättningen under första kvartalet 284,5 MSEK (267,3 MSEK), en ökning med ca 17,2 MSEK mot föregående år.

För Järnväg var nettoomsättningen under första kvartalet 24,2 MSEK (9,3 MSEK), en ökning med ca 14,9 MSEK mot föregående år.

För Materialförädling var nettoomsättningen under första kvartalet 0,1 MSEK (0,1 MSEK), ingen förändring mot föregående år.

NETTOOMSÄTTNING, MSEK



KASSAFLÖDE

Januari – mars

Kassaflödet från den löpande verksamheten efter förändringar av rörelsekapitalet var negativt med -21,6 MSEK (-29,1 MSEK). Trots fortsatt negativt kassaflöde var kvartalet något bättre än föregående år. Bakomliggande förklaring är främst fortsatt hög kapitalbindning pga lägre omvandlingshastighet i upparbetning och kundfordringar.

LIKVIDITET

Per den sista mars uppgick de likvida medlen till 8,7 MSEK (14,1 MSEK), checkkrediterna var utnyttjade med 109,3 MSEK (27,1 MSEK). Checkkrediterna uppgick per den sista mars till 130 MSEK (160 MSEK).

RÖRELSERESULTAT

Januari – mars

EBITA för första kvartalet uppgick till -2,4 MSEK (-6,1 MSEK), en ökning med 3,7 MSEK mot föregående år. Trots ett negativt resultat var EBITA avsevärt bättre jämfört med samma kvartal föregående år. Främsta anledningen till ett bättre resultat jämfört med samma period föregående år var 12% ökad nettoomsättning med en förstärkning i bruttomarginal. Koncernens omkostnader för första kvartalet var i nivå med föregående år.

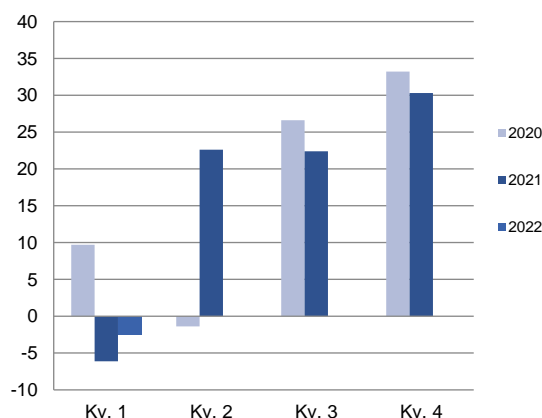
För Anläggning var rörelseresultatet under första kvartalet 0,9 MSEK (-2,5 MSEK), en ökning med 3,4 MSEK mot föregående år.

För Järnväg var rörelseresultatet under första kvartalet -2,6 MSEK (-3,4 MSEK), en ökning med 0,8 MSEK mot föregående år.

För Materialförädling var rörelseresultatet under första kvartalet -0,6 MSEK (-0,3 MSEK), en minskning med ca 0,3 MSEK mot föregående år.

För övrig verksamhet var rörelseresultatet under första kvartalet -0,3 MSEK (0,1 MSEK), en minskning med ca 0,4 MSEK mot föregående år.

RÖRELSERESULTAT, MSEK



FINANSIERING

Den räntebärande nettoskulden uppgick till 152,2 MSEK (47,0 MSEK) per sista mars. Varav leasingsskuld som uppgick till 40,1 MSEK (34,1 MSEK).

FÖRVÄRV OCH AVYTTRINGAR

Inga förvärv eller avyttringar har skett under första kvartalet.

INVESTERINGAR

Januari – mars

Under första kvartalet uppgick totala investeringar till 1,0 MSEK (0,1 MSEK), varav investeringar i maskiner och inventarier uppgick till 1,0 MSEK (0,1 MSEK).

Nyttjanderättstillgångar har tecknats för 4,9 MSEK (3,9 MSEK) under perioden vilket inte har påverkat kassaflödet.

Avyttringar av finansiella och materiella anläggningstillgångar uppgick till 2,5 MSEK (2,8 MSEK).

MEDARBETARE

Sista mars uppgick antalet medarbetare till 337 (321) varav 178 (166) tjänstemän och 159 (155) yrkesarbetare.

Nettoförändring 2022 med + 9 medarbetare varav + 6 tjänstemän.

Anläggning + 10, Järnväg +/- 0, Verksamhetsstöd – 1.

Antalet anställda kvinnor uppgick till 49 (37), motsvarande 15% (12%).

MODERBOLAGET

Januari – mars

Omsättningen för moderbolaget uppgick till 0 (0) MSEK under första kvartalet 2022. Resultat efter finansnetto uppgick till -0,6 (-0,6) MSEK.

ÅRSSTÄMMA 2022

SVEABs årsstämma kommer att avhållas den 31 maj 2022 på Bolagets huvudkontor i Frösunda. Årsredovisningen kommer att finnas tillgänglig på bolagets hemsida, www.sveab.se, senast två veckor innan årsstämman.

FÖRSLAG TILL UTDELNING

Styrelsen föreslår en utdelning för räkenskapsåret 2021 om 11,50 SEK per aktie (7,50).

Avstämningsdag för utdelningen föreslås bli den 3 juni 2022.

ÖVRIGA VÄSENTLIGA HÄNDELSER UNDER PERIODEN

Under de första månaderna av 2022 förekom omfattande smittspridning och restriktioner till följd av Coronapandemin. Det medförde något ökad frånvaro såväl hos SVEAB som hos underleverantörer och enstaka tillfälliga produktionsstörningar och förseningar. Generellt var dock störningarna små och huvuddelen av verksamheten har haft god framdrift.

Den 24 februari 2022 inledde Ryssland en invasion av Ukraina. USA, EU och ett antal andra länder har meddelat sanktioner riktade mot Rysslands ekonomi. Dessa sanktioner har inte haft någon direkt påverkan på SVEAB:s verksamhet. SVEAB har under de senaste två åren sett en prisökning till följd av Coronapandemin som ytterligare förstärkts under inledningen på 2022. Den geopolitiska instabiliteten i Europa pga. krig påverkar den globala ekonomin vilket lett till ytterligare prisökningar på insatsvaror och energi samt störningar i vissa leveranskedjor. SVEAB har påverkats

framför allt av prisökningen på diesel, trävaror, armering och stål samt ökade elkostnader. Det är svårt att förutspå framtida effekter av kriget i Ukraina men om det pågår under en längre tid finns det risk att exempelvis spont, järnbalk och andra stålprodukter kan bli en bristvara.

I slutet av mars 2022 skickade Stockholms stad en hävningsförklaring till SVEAB-Keller Årstafältet Projektet AB ("Bolaget"). Då Bolagets legala rådgivare gjorde bedömningen att hävningsgrund saknades skickade Bolaget en mothävning till Stockholms stad samt framställde skadeståndskrav på grund av väsentligt avtalsbrott. Den ekonomiska effekten av dessa förhållanden är i dagsläget svåra att överblicka. SVEAB gör dock bedömningen att projektet bör kunna avslutas utan någon nämnvärd resultatpåverkan.

ÖVRIGA VÄSENTLIGA HÄNDELSER EFTER PERIODENS UTGÅNG

Från den 1 april 2022 har SVEAB beslutat att flytta all personal samt all verksamhet från SVEAB Verksamhetsstöd AB till SVEAB Holding AB.

KONCERNENS RESULTATRÄKNING

Koncernen, TSEK	Not	3 månader		12 månader	
		jan-mar 2022	jan-mar 2021	apr 2021-mar 2022	jan-dec 2021
Nettoomsättning	2, 4	308 804	276 631	1 411 134	1 378 960
Kostnader för produktion	3, 4	-287 647	-258 265	-1 269 137	-1 239 756
Bruttoresultat		21 157	18 365	141 996	139 205
Försäljnings- och administrationskostnader		-26 331	-26 703	-80 847	-81 219
Övriga rörelseintäkter		2 707	2 206	11 949	11 448
Övriga rörelsekostnader		-	-	-238	-238
Rörelseresultat		-2 467	-6 132	72 861	69 196
Finansiella kostnader		-705	-198	-2 558	-2 051
Finansnetto		-705	-198	-2 558	-2 051
Resultat efter finansiella poster		-3 173	-6 330	70 303	67 146
Skatt på periodens resultat	4	654	1 304	-14 827	-14 177
Periodens resultat kvarvarande verksamhet		-2 519	-5 026	55 476	52 969
Periodens resultat avvecklad verksamhet		-	-2	-933	-935
Periodens resultat		-2 519	-5 028	54 543	52 034
Hänförs till:					
SVEAB's aktieägare					
Årets resultat kvarvarande verksamhet		-2 744	-4 955	54 903	52 692
Årets resultat avvecklad verksamhet		-	-2	-933	-935
Årets resultat hänförs till SVEAB's aktieägare		-2 744	-4 957	53 970	51 757
Innehav utan bestämmande inflytande					
Årets resultat kvarvarande verksamhet		225	-71	573	277
Årets resultat avvecklad verksamhet		-	-	-	-
Årets resultat hänförs till Innehav utan bestämmande inflytande		225	-71	573	277
Årets resultat		-2 519	-5 028	54 543	52 034
Genomsnittligt antal aktier före utspädning		2 302 042	2 324 014	2 302 042	2 307 535
Genomsnittligt antal aktier efter utspädning		2 358 042	2 324 014	2 358 042	2 323 184
Resultat per aktie före utspädning, kvarvarande verksamhet, SEK		-1,09	-2,16	24,10	22,95
Resultat per aktie efter utspädning, kvarvarande verksamhet, SEK		-1,07	-2,16	23,53	22,80
Resultat per aktie före utspädning, avvecklad verksamhet, SEK		0,00	0,00	-0,41	-0,40

Resultat per aktie efter utspädning, avvecklad verksamhet, SEK	0,00	0,00	-0,40	-0,40
Resultat per aktie före utspädning, SEK	-1,09	-2,16	23,69	22,55
Resultat per aktie efter utspädning, SEK	-1,07	-2,16	23,13	22,40

KONCERNENS RAPPORT ÖVER TOTALRESULTAT

Koncernen, TSEK	3 månader		12 månader	
	jan-mar 2022	jan-mar 2021	apr 2021-mar 2022	jan-dec 2021
Periodens resultat	-2 519	-5 028	54 543	52 034
Periodens totalresultat	-	-	-	-
Summa totalresultat för perioden	-2 519	-5 028	54 543	52 034
<i>Hänförs till:</i>				
SVEAB's aktieägare	-2 744	-4 957	53 970	51 757
Innehav utan bestämmande inflytande	225	-71	573	277
Summa totalresultat för perioden	-2 519	-5 028	54 543	52 034

KONCERNENS RAPPORT ÖVER FINANSIELL STÄLLNING

Koncernen, TSEK	Not	2022-03-31	2021-03-31	2021-12-31
TILLGÅNGAR				
Anläggningstillgångar				
Goodwill		103 029	88 477	103 029
Övriga immateriella tillgångar		249	-	291
Nyttjanderättstillgångar		38 248	30 551	39 070
Markanläggning		1 466	1 544	1 486
Maskiner och inventarier		19 220	2 755	19 402
Finansiella anläggningstillgångar	7	1 672	1 672	1 672
Summa anläggningstillgångar		163 884	124 999	164 948
Omsättningstillgångar				
Varulager		3 568	2 998	2 955
		3 568	2 998	2 955
Kortfristiga fordringar				
Kundfordringar	7	153 143	107 437	162 218
Aktuell skattefordran		4 002	10 840	2 910
Avtalstillgångar		213 546	184 412	218 678
Övriga fordringar		2 738	4 741	1 426
Förutbetalda kostnader och upplupna intäkter		62 719	34 890	10 003
		436 147	342 320	395 235
Kassa och bank	7	8 747	14 109	20 754
		8 747	14 109	20 754
Tillgångar direkt hänförliga till avvecklad verksamhet		-	900	-
Summa omsättningstillgångar		448 462	360 326	418 944
SUMMA TILLGÅNGAR		612 346	485 325	583 892

Koncernen, TSEK	Not	2022-03-31	2021-03-31	2021-12-31
EGET KAPITAL OCH SKULDER				
<i>Eget kapital</i>				
Aktiekapital		115	115	115
Övrigt tillskjutet kapital		15 248	10 085	15 448
Balanserat resultat inkl. årets resultat		167 919	130 802	170 415
Eget kapital hänförligt till moderbolagets aktieägare		183 282	141 003	185 978
Innehav utan bestämmande inflytande		-240	-1 761	-465
Summa eget kapital		183 042	139 242	185 513
Långfristiga skulder				
Uppskjutna skatteskulder		9 514	6 391	9 392
Övriga avsättningar	7	5 448	700	5 448
Långfristiga räntebärande skulder	6, 7	34 464	16 735	34 820
		49 426	23 826	49 661
Kortfristiga skulder				
Kortfristiga räntebärande skulder	6, 7	126 500	44 402	112 939
Leverantörsskulder	7	110 308	130 658	120 080
Aktuella skatteskulder		2 901	180	1 190
Avtalsskulder		35 054	49 326	36 523
Övriga skulder		24 453	9 211	19 006
Upplupna kostnader och förutbetalda intäkter		80 664	88 481	58 979
		379 878	322 258	348 719
SUMMA EGET KAPITAL OCH SKULDER		612 346	485 325	583 892

KONCERNENS RAPPORT ÖVER FÖRÄNDRING AV EGET KAPITAL

Koncernen, TSEK	2022-03-31			2021-03-31			2021-12-31		
	Aktieägarnas kapital	Innehav utan bestämmande inflytande	Totalt eget kapital	Aktieägarnas kapital	Innehav utan bestämmande inflytande	Totalt eget kapital	Aktieägarnas kapital	Innehav utan bestämmande inflytande	Totalt eget kapital
Ingående eget kapital	185 978	-465	185 513	149 255	-1 690	147 565	149 255	-1 690	147 565
Periodens totalresultat	-2 744	225	-2 519	-4 957	-71	-5 028	51 757	277	52 034
Optionspremier	-200	-	-200	-	-	-	5 363	-	5 363
Aktierelaterade ersättningar	247	-	247	-	-	-	164	-	164
Inlösen av aktier	-	-	-	-3 296	-	-3 296	-3 296	-	-3 296
Utbetald utdelning	-	-	-	-	-	-	-17 265	-	-17 265
Förvärv Raildiggers	-	-	-	-	-	-	-	948	948
Utgående eget kapital	183 282	-240	183 042	141 003	-1 761	139 242	185 978	-465	185 513

KONCERNENS KASSAFLÖDESANALYS

Koncernen, TSEK	Not	3 månader		12 månader	
		jan-mar 2022	jan-mar 2021	apr 2021-mar 2022	jan-dec 2021
<i>Den löpande verksamheten</i>					
Resultat efter finansiella poster kvarvarande verksamhet		-3 173	-6 330	70 303	67 146
Resultat efter finansiella poster avvecklad verksamhet		-	-2	-1 175	-1 177
Justeringar för poster som inte ingår i kassaflödet					
Avskrivningar		5 610	4 241	20 191	18 822
Nedskrivningar		-	-	1 000	1 000
Realisationsresultat vid försäljning av maskiner & inventarier		-1 165	-1 799	-7 206	-7 840
Förändring av avsättningar		-	-	341	341
Aktierelaterade ersättningar		247	-	410	163
Betald inkomstskatt		1 395	-187	-1 834	-3 416
Kassaflöde från den löpande verksamheten före förändringar av rörelsekapital		2 914	-4 077	82 030	75 039
<i>Förändringar i rörelsekapital</i>					
Förändring av varulager		-613	-1 023	-570	-980
Förändring av Avtalstillgångar/Avtalsskulder		3 663	-43 328	-43 406	-90 397
Förändring av fordringar		-44 953	39 000	-66 669	17 284
Förändring av kortfristiga skulder		17 358	-19 672	-17 824	-54 854
Kassaflöde från den löpande verksamheten		-21 631	-29 100	-46 439	-53 909
<i>Investeringsverksamheten</i>					
Förvärv av dotterföretag		-	-	-8 563	-8 563
Förvärv av materiella anläggningstillgångar		-986	-103	-2 482	-1 599
Ersättning avyttring av materiella anläggningstillgångar		2 521	2 774	7 585	7 838
Kassaflöde från investeringsverksamheten		1 535	2 671	-3 460	-2 324
<i>Finansieringsverksamheten</i>					
Inbetalda optionspremier		-200	-	5 163	5 363
Nettoförändring checkräkning	5	14 905	27 063	82 253	94 411
Inlösen av aktier		-	-3 296	-	-3 296
Utbetald utdelning		-	-	-17 265	-17 265
Amortering av lån	5	-6 617	-4 154	-25 614	-23 152
Kassaflöde från finansieringsverksamheten		8 089	19 613	44 537	56 062
Periodens kassaflöde		-12 007	-6 816	-5 362	-171
Likvida medel vid periodens början		20 754	20 925	14 109	20 925
Likvida medel vid periodens slut		8 747	14 109	8 747	20 754

MODERBOLAGETS RESULTATRÄKNING

Moderbolaget, TSEK	3 månader		12 månader	
	jan-mar 2022	jan-mar 2021	apr 2021-mar 2022	jan-dec 2021
Nettoomsättning	-	-	-	-
Bruttoresultat	-	-	-	-
Försäljnings- och administrationskostnad	-229	-308	-1 450	-1 529
Rörelseresultat	-229	-308	-1 450	-1 529
<i>Resultat från finansiella investeringar</i>				
Räntekostnader och liknande resultatposter	-322	-322	-1 070	-1 070
Resultat efter finansiella poster	-550	-630	-2 519	-2 599
Bokslutsdispositioner	-	-	2 591	2 591
Resultat före skatt	-550	-630	72	-8
Skatt på periodens resultat	113	130	-17	-
Periodens resultat	-437	-500	55	-8

MODERBOLAGETS RAPPORT ÖVER TOTALRESULTAT

Moderbolaget, TSEK	3 månader		12 månader	
	jan-mar 2022	jan-mar 2021	apr 2021-mar 2022	jan-dec 2021
Periodens resultat	-437	-500	55	-8
Periodens totalresultat	-	-	-	-
Summa totalresultat för perioden	-437	-500	55	-8

MODERBOLAGETS BALANSRÄKNING

Moderbolaget, TSEK	Not	2022-03-31	2021-03-31	2021-12-31
TILLGÅNGAR				
Anläggningstillgångar				
<i>Finansiella anläggningstillgångar</i>				
Andelar i koncernföretag		135 520	135 200	135 200
Uppskjuten skattefordran		113	130	-
		135 633	135 330	135 200
Summa anläggningstillgångar		135 633	135 330	135 200
Omsättningstillgångar				
<i>Kortfristiga fordringar</i>				
Aktuell skattefordran		857	130	648
Övriga fordringar		8	11	8
		865	141	656
Kassa och bank	7	176	239	93
Summa omsättningstillgångar		1 041	239	749
SUMMA TILLGÅNGAR		136 674	135 710	135 949

Moderbolaget, TSEK	Not	2022-03-31	2021-03-31	2021-12-31
EGET KAPITAL OCH SKULDER				
Eget kapital				
<i>Bundet eget kapital</i>				
Aktiekapital		115	115	115
		115	115	115
<i>Fritt eget kapital</i>				
Balanserade vinstmedel		58 281	69 981	58 078
Årets resultat		-437	-500	-8
		57 844	69 480	58 070
Summa eget kapital		57 959	69 595	58 185
Kortfristiga skulder				
Leverantörsskulder		35	-	-
Skulder till koncernföretag	7	78 271	65 789	76 804
Upplupna kostnader och förutbetalda intäkter		409	326	960
		78 715	66 115	77 764
SUMMA EGET KAPITAL OCH SKULDER		136 674	135 710	135 949

MODERBOLAGETS FÖRÄNDRING I EGET KAPITAL

Moderbolaget, TSEK	2022-03-31	2021-03-31	2021-12-31
Ingående eget kapital	58 185	73 391	73 391
Periodens totalresultat	-437	-500	-8
Optionspremier	210	-	5 363
Inlösen av aktier	-	-3 296	-3 296
Utbetald utdelning	-	-	-17 265
Utgående eget kapital	57 959	69 595	58 185

MODERBOLAGETS KASSAFLÖDESANALYS

Moderbolaget, TSEK	3 månader		12 månader	
	jan-mar 2022	jan-mar 2021	apr 2021-mar 2022	jan-dec 2021
<i>Den löpande verksamheten</i>				
Resultat efter finansiella poster	-550	-630	-2 519	-2 599
Justeringar för poster som inte ingår i kassaflödet				
Ej betald ränta	322	322	571	571
Aktierelaterade ersättningar	91	-	91	-
Betald skatt	-209	-749	-727	-1 267
Kassaflöde från den löpande verksamheten före förändringar av rörelsekapital	-346	-1 057	-2 584	-3 295
<i>Förändringar i rörelsekapital</i>				
Förändring av fordringar	-	-7	8	1
Förändring av kortfristiga skulder	-766	8 245	-8 654	357
Kassaflöde från den löpande verksamheten	-1 112	7 181	-11 230	-2 937
<i>Finansieringsverksamheten</i>				
Upptagna lån	1 195	-4 422	28 432	22 815
Utbetald utdelning	-	-	-17 265	-17 265
Inlösen av aktier	-	-3 296	-	-3 296
Kassaflöde från finansieringsverksamheten	1 195	-7 718	11 167	2 254
Periodens kassaflöde	83	-537	-63	-683
Likvida medel vid periodens början	93	776	239	776
Likvida medel vid periodens slut	176	239	176	93

Noter

ALLMÄNT

SVEAB Holding AB ("företaget") benämns tillsammans med sina dotterföretag "koncernen" eller "SVEAB". SVEAB Holding AB är ett företag med sitt säte i Sollentuna kommun och med huvudkontor i Solna. Företagets funktionella valuta och koncernens redovisningsvaluta är svenska kronor. Om inte annat anges presenteras beloppen i tusentals kronor.

Denna delårsrapport har upprättats i enlighet med IAS 34 Delårsrapportering och bör läsas tillsammans med koncernredovisningen för 2021.

Delårsrapporten innehåller inte samtliga upplysningar som ska lämnas i en fullständig finansiell rapport.

Informationen på sidorna 1-7 utgör en integrerad del av denna rapport.

Avrundningsdifferenser kan förekomma i samtliga tabeller.

NOT 1 REDOVISNINGSPRINCIPER

Koncernen tillämpar International Financial Reporting Standards (IFRS) samt tolkningar av gällande standards, International Financial Reporting Interpretations Committee (IFRIC) såsom de är antagna av EU. Koncernen tillämpar samma redovisningsprinciper och beräkningsmetoder i denna delårsrapport som i koncernens årsredovisning för 2021. Under fjärde kvartalet 2021 har ett nytt incitamentsprogram antagits och i detta ingår optioner som anställda tilldelats anställda utan vederlag. För redovisning av dessa aktierelaterade ersättningar som ska regleras med eget kapitalinstrument, tillämpas IFRS 2 Aktierelaterade ersättningar.

De ändringar i befintliga standarder som har tillämpats från 1 januari 2022 eller som kommer att tillämpas från 1 januari 2023 har inte haft/kommer inte att få någon väsentlig påverkan på koncernens finansiella rapporter eller redovisningsprinciper när de tillämpas första gången.

Upprättande av delårsrapporter kräver att vissa kritiska redovisningsmässiga uppskattningar görs. Vidare gör ledningen bedömningar vid tillämpningen av redovisningsprinciper, se koncernens årsredovisning för 2021 för mer information om uppskattningar och bedömningar.

Moderbolaget tillämpar årsredovisningslagen och Rådet för finansiell rapporterings rekommendation RFR 2 Redovisning för juridiska personer.

I delårsrapporten finns alternativa nyckeltal. Dessa bedöms vara viktiga kompletterande mått på koncernens resultat. För definitioner och avstämning av alternativa nyckeltal, se not 9.

VÄSENTLIGA RISKER OCH OSÄKERHETSFAKTORER

I SVEAB är det främst i produktionen som risker föreligger, då standardiseringen är låg och projektens förutsättningar och utformning varierar för varje uppdrag. Riskhanteringen bedrivs genom att i varje projekt kartlägga de projektspecifika riskerna. De projektspecifika riskerna identifieras och hanteras såväl i kalkyl-, planerings- som genomförandefas, dvs. under hela projektets livslängd.

För ytterligare information om risker och deras hantering hänvisas till 2021 årsredovisning sidorna 65-66.

Under de första månaderna av 2022 förekom omfattande smittspridning och restriktioner till följd av Corona pandemin. Det medförde något ökad frånvaro såväl hos SVEAB som hos underleverantörer och enstaka tillfälliga produktionsstörningar och förseningar. Generellt var dock störningarna små och huvuddelen av verksamheten har haft god framdrift.

Den 24 februari 2022 inledde Ryssland en invasion av Ukraina. USA, EU och ett antal andra länder har meddelat sanktioner riktade mot Rysslands ekonomi. Dessa sanktioner har inte haft någon direkt påverkan på SVEAB:s verksamhet. SVEAB har under de senaste två åren sett en prisökning till följd av Corona pandemin som ytterligare förstärkts under inledningen på 2022. Den geopolitiska instabiliteten i Europa pga. krig påverkar den globala ekonomin vilket lett till ytterligare prisökningar på insatsvaror och energi samt störningar i vissa leveranskedjor. SVEAB har påverkats framför allt av prisökningen på diesel, trävaror, armering och stål samt ökade elkostnader. Det är svårt att förutspå framtida effekter av kriget i Ukraina men om det pågår under en längre tid finns det risk att exempelvis spont, järnbalk och andra stålprodukter kan bli en bristvara.

I slutet av mars 2022 skickade Stockholms stad en hävningsförklaring till SVEAB-Keller Årstafältet Projektet AB ("Bolaget"). Då Bolagets legala rådgivare gjorde bedömningen att hävningsgrund saknades skickade Bolaget en mothävning till Stockholms stad samt framställde skadeståndskrav på grund av väsentligt avtalsbrott. Den ekonomiska effekten av dessa förhållanden är i dagsläget svåra att överblicka. SVEAB gör dock bedömningen att projektet bör kunna avslutas utan någon resultatpåverkan.

NOT 2 SEGMENTSREDOVISNING KONCERNEN

TSEK jan-mar 2022	Anläggning	Järnväg	Materialförädling	Övrigt	Elimineringar	Koncernen
Orderingång	135 579	50 168	-	-	-	185 746
Orderstock	641 783	74 713	-	-	-	716 495
Extern nettoomsättning	284 502	24 179	124	-	-	308 804
Intern nettoomsättning	74 098	3 944	137	9 452	-87 631	-
Total nettoomsättning	358 600	28 123	261	9 452	-87 631	308 804
Rörelseresultat	926	-2 566	-566	-262	-	-2 467

TSEK jan-mar 2021	Anläggning	Järnväg	Materialförädling	Övrigt	Elimineringar	Koncernen
Orderingång	172 814	20 281	-	-	-	193 095
Orderstock	970 448	62 818	-	-	-	1 033 266
Extern nettoomsättning	267 268	9 312	51	-	-	276 631
Intern nettoomsättning	23 085	1 473	167	9 587	-34 312	-
Total nettoomsättning	290 353	10 785	218	9 587	-34 312	276 631
Rörelseresultat	-2 464	-3 403	-343	78	-	-6 132

TSEK apr 2021-mar 2022	Anläggning	Järnväg	Materialförädling	Övrigt	Elimineringar	Koncernen
Orderingång	868 376	171 778	-	-	-	1 040 153
Orderstock	641 783	74 713	-	-	-	716 495
Extern nettoomsättning	1 256 279	154 343	512	-	-	1 411 134
Intern nettoomsättning	180 865	25 636	3 528	35 779	-245 808	-
Total nettoomsättning	1 437 144	179 979	4 040	35 779	-245 808	1 411 134
Rörelseresultat	74 780	81	-400	-1 600	-	72 861

TSEK jan-dec 2021	Anläggning	Järnväg	Materialförädling	Övrigt	Elimineringar	Koncernen
Orderingång	905 611	141 891	-	-	-	1 047 502
Orderstock	769 663	40 946	-	-	-	810 609
Extern nettoomsättning	1 239 045	139 476	439	-	-	1 378 960
Intern nettoomsättning	129 852	23 165	3 558	35 914	-192 489	-
Total nettoomsättning	1 368 897	162 641	3 997	35 914	-192 489	1 378 960
Rörelseresultat	71 390	-757	-177	-1 260	-	69 196

Intäkterna i anläggningsverksamheterna redovisas successivt över tid, i takt med färdigställandegraden (bokförda kostnader i relation till beräknade totala projektkostnader). Fakturering sker löpande enligt överenskommelse under projektets gång. Materialförädlings intäkter redovisas dock vid en tidpunkt i samband med leverans till kund.

Orderstocken i anläggningsverksamheterna förväntas i allt väsentligt intäktsföras under de kommande 24 månaderna med tyngdpunkt under det kommande året.

NOT 3 AVSKRIVNINGAR KONCERNEN

Avskrivningar enligt plan, TSEK	3 månader		12 månader	
	jan-mar 2022	jan-mar 2021	apr 2021-mar 2022	jan-dec 2021
Kundkontrakt	42	-	98	56
Markanläggning	20	20	78	78
Maskiner och inventarier	2 778	1 474	4 670	3 366
Nyttjanderättstillgångar	2 770	2 747	15 345	15 322
Summa	5 610	4 241	20 191	18 822

Avskrivningar per funktion, TSEK	3 månader		12 månader	
	jan-mar 2022	jan-mar 2021	apr 2021-mar 2022	jan-dec 2021
Kostnader för produktion	3 839	2 747	13 809	12 717
Försäljnings- och administrationskostnader	1 771	1 494	6 382	6 105
Summa	5 610	4 241	20 191	18 822

NOT 4 RESULTAT PER AKTIE

	3 månader		12 månader	
	jan-mar 2022	jan-mar 2021	apr 2021-mar 2022	jan-dec 2021
Årets resultat hänförligt till moderbolagets aktieägare, TSEK	-2 744	-4 957	53 970	51 757
Vägt genomsnittligt antal aktier				
före utspädning	2 302 042	2 324 014	2 302 042	2 307 535
efter utspädning	2 358 042	2 324 014	2 358 042	2 323 184
Resultat per aktie, SEK				
före utspädning	-1,19	-2,13	23,44	22,43
efter utspädning	-1,16	-2,13	22,89	22,28

Den 20 september 2021 hölls en extra bolagsstämma där beslöts om antagande av långsiktigt aktierelaterat incitamentsprogram (LTIP 2021) genom emission av 56 000 teckningsoptioner till dotterbolaget SVEAB Anläggning AB och godkännande av överlåtelse av teckningsoptioner till anställda i dotterbolaget eller annat koncernbolag. Vilket bidrar till utspädningseffekten.

Totalt utestående antal aktier per 2022-03-31 uppgick till 2 302 042 (2 302 042).

NOT 5 AVVECKLAD VERKSAMHET

JÄRNVÄGSVERKSAMHETEN I SKÅNE

Under 2016 beslöt SVEAB att avveckla järnvägsverksamheten i Skåne. Redovisningsmässigt innebär det att resultat från denna verksamhet redovisas som resultat från avvecklad verksamhet skild från de kvarvarande verksamheterna. De historiska siffrorna har räknats om i enlighet med detta.

Resultat från avvecklad verksamhet, TSEK	2022-03-31	2021-03-31	2021-12-31
Intäkter	-	-	-
Kostnader	-	-2	-1 177
Resultat före skatt	-	-2	-1 177
Skatt	-	-	242
Resultat efter skatt från avvecklad verksamhet	-	-2	-935
Avvecklad verksamhet			
Resultat per aktie före utspädning, kr	0,00	0,00	-0,40
Resultat per aktie efter utspädning, kr	0,00	0,00	-0,40

Tillgångar direkt hänförliga till avvecklad verksamhet, TSEK	2022-03-31	2021-03-31	2021-12-31
Kundfordringar	-	900	-
	-	900	-

Netto kassaflöden från avvecklad verksamhet, TSEK	2022-03-31	2021-03-31	2021-12-31
Kassaflöden från den löpande verksamheten	-	-2	-935
Kassaflöden från investeringsverksamheten	-	-	-
Kassaflöden från finansieringsverksamheten	-	-	-
Netto kassaflöden från avvecklad verksamhet	-	-2	-935

NOT 6 KASSAFLÖDEN I FINANSIERINGSVERKSAMHETEN

Koncernen 2022-03-31, TSEK	UB 2021	Kassaflöden	Ej kassaflödes- påverkande	
			Nya leasingavtal	UB 2021
Räntebärande skulder	106 739	14 138	-	120 877
Leasingskulder	41 021	-5 850	4 916	40 087
Summa skulder finansieringsverksamheten	147 760	8 288	4 916	160 964

Koncernen 2021-03-31, TSEK	UB 2020	Kassaflöden	Ej kassaflödes- påverkande	
			Nya leasingavtal	UB 2021
Räntebärande skulder	-	27 063	-	27 063
Leasingskulder	34 290	-4 154	3 938	34 074
Summa skulder finansieringsverksamheten	34 290	22 909	3 938	61 137

Koncernen 2021-12-31, TSEK	UB 2020	Kassaflöden	Ej kassaflödes-	Ej kassaflödes-	UB 2021
			påverkande	påverkande	
			Nya leasingavtal	Rörelseförvärv	
Räntebärande skulder	-	90 055	-	16 684	106 739
Leasingskulder	34 290	-18 796	25 527	-	41 021
Summa skulder finansieringsverksamheten	34 290	71 259	25 527	16 684	147 760

NOT 7 FINANSIELLA INSTRUMENT

Finansiella instrument redovisas i enlighet med IFRS 9 Finansiella instrument, IAS 32 Finansiella instrument, klassificering och IFRS 7 Finansiella instrument; upplysningar. Avtalstillgångar och avtalsskulder redovisas ej som ett finansiellt instrument.

Redovisat värde för finansiella tillgångar och skulder som redovisats till upplupet anskaffningsvärde bedöms i allt väsentligt motsvara dess verkligt värde.

Värdering till verkligt värde – värderingsmetoder och viktigaste beräkningsunderlag

SVEAB redovisar skuld för villkorad tilläggsköpeskilling till verkligt värde. Skulden värdas i nivå 3, genom att bedömda framtida betalningar har nuvärdesberäknats. Villkorad tilläggsköpeskilling i balansräkningen ingår i posten övriga avsättningar. Tilläggsköpeskillingen är en del i affärssuppgörelsen vid förvärvet av Raildiggers. Tillägget är kopplad till framtida vinster för åren 2021-2022 och baserad på företagsvärderingen vid förvärvstillfället (kassaflöde, vinstmutipel) och som därefter omvärderats i bokslutet 2021 till 4,4 mkr. Effekten av bedömda minskade kassaflöden har redovisats som en övrig rörelseintäkt och diskonteringseffekten ingår i finansnettot.

Koncernen 2022-03-31, TSEK	Värderat till upplupet anskaffningsvärde	Verkligt värde via resultatet nivå 3	Övriga skulder	Summa
Andra långfristiga fordringar	1 672			1 672
Kundfordringar	153 143			153 143
Likvida medel	8 747			8 747
Summa tillgångar	163 562			163 562
Villkorad tilläggsköpeskilling		4 417		4 417
Långfristiga räntebärande skulder till kreditinstitut			8 463	8 463
Långfristiga leasingskulder			26 001	26 001
Kortfristiga räntebärande skulder till kreditinstitut			112 413	112 413
Kortfristiga leasingskulder			14 086	14 086
Leverantörsskulder			110 308	110 308
Summa skulder		4 417	271 271	275 688

Koncernen 2021-03-31, TSEK	Värderat till upplupet anskaffningsvärde	Övriga skulder	Summa redovisat & verkligt värde
Andra långfristiga fordringar	1 672		1 672
Kundfordringar	107 437		107 437
Likvida medel	14 109		14 109
Summa tillgångar	123 217		123 217
Långfristiga leasingskulder		16 735	16 735
Kortfristiga räntebärande skulder till kreditinstitut		27 063	27 063
Kortfristiga leasingskulder		17 339	17 339
Leverantörsskulder		130 658	130 658
Summa skulder		191 795	191 795

Koncernen 2021-12-31, TSEK	Värderat till upplupet anskaffningsvärde	Verkligt värde via resultatet nivå 3	Övriga skulder	Summa
Andra långfristiga fordringar	1 672			1 672
Kundfordringar	162 218			162 218
Likvida medel	20 754			20 754
Summa tillgångar	184 644			184 644
Villkorad tilläggsköpeskilling		4 417		4 417
Långfristiga räntebärande skulder till kreditinstitut			9 636	9 636
Långfristiga leasingskulder			25 184	25 184
Kortfristiga räntebärande skulder till kreditinstitut			97 103	97 103
Kortfristiga leasingskulder			15 836	15 836
Leverantörsskulder			120 080	120 080
Summa skulder		4 417	267 839	272 256

Moderbolaget 2022-03-31, TSEK	Värderat till upplupet anskaffningsvärde	Övriga skulder	Summa
Andra långfristiga fordringar			
Likvida medel	176		176
Summa tillgångar	176		176
Skuld till koncernföretag		78 271	78 271
Summa skulder		78 271	78 271

Moderbolaget 2021-03-31, TSEK	Värderat till upplupet anskaffningsvärde	Övriga skulder	Summa redovisat & verkligt värde
Andra långfristiga fordringar			
Likvida medel	239		239
Summa tillgångar	239		239
Skuld till koncernföretag		65 789	65 789
Summa skulder		65 789	65 789

Moderbolaget 2021-12-31, TSEK	Värderat till upplupet anskaffningsvärde	Övriga skulder	Summa
Andra långfristiga fordringar			
Likvida medel	93		93
Summa tillgångar	93		93
Skuld till koncernföretag		76 804	76 804
Summa skulder		76 804	76 804

NOT 8 EVENTUALFÖRPLIKTELSE OCH STÄLLDA SÄKERHETER

Koncernen, TSEK	2022-03-31	2021-03-31	2021-12-31
<i>För egna skulder till kreditinstitut</i>			
Aktier i dotterbolag	-	202 396	-
Företagsinteckningar	142 000	230 000	142 000
Tillgångar med äganderättsförbehåll	14 186	2 152	16 921
Summa ställda säkerheter	156 186	434 548	158 921
Moderbolaget, TSEK	2022-03-31	2021-03-31	2021-12-31
<i>För egna skulder till kreditinstitut</i>			
Aktier i dotterbolag	-	135 200	-
Summa ställda säkerheter	-	135 200	-
Borgen	114 326	32 073	99 421
Summa borgensförpliktelser	114 326	32 073	99 421
Maximalt borgensåtagande:	150 000	180 000	150 000

NOT 9 NYCKELTAL KOCERNEN

Koncernen, TSEK	2022-03-31	2021-03-31	2021-12-31
Rörelseresultat	-2 467	-6 132	69 196
Avskrivningar kundkontrakt	42	-	56
Nedskrivning Goodwill	-	-	1 000
EBITA	-2 425	-6 132	70 252
Summa eget kapital och skulder	612 346	485 325	583 892
Långfristiga skulder exkl. räntebärande skulder	-14 962	-7 091	-14 840
Kortfristiga skulder exkl. räntebärande skulder	-253 379	-277 856	-235 779
Sysselsatt kapital	344 006	200 379	333 273
Avkastning på sysselsatt kapital	-0,9%	-2,2%	26,9%
Soliditet	29,9%	28,7%	31,8%
Sysselsatt kapital	344 006	200 379	333 273
Kassa och bank	-8 747	-14 109	-20 754
Operativt kapital	335 259	186 270	312 519
I procent av försäljning	108,6%	67,3%	22,7%
Långfristiga räntebärande skulder	34 464	16 735	34 820
Kortfristiga räntebärande skulder	126 500	44 402	112 939
Räntebärande skulder	160 964	61 137	147 760
Kassa och bank	-8 747	-14 109	-20 754
Netto räntebärande skulder	152 217	47 029	127 006

NYCKELTALSDEFINITIONER

Resultat per aktie	Periodens resultat hänförligt till aktieägarna, dividerat med genomsnittligt antal utestående aktier.
Resultat per aktie efter utspädning	Periodens resultat hänförligt till aktieägarna, dividerat med genomsnittligt antal utestående aktier efter utspädning.
Totalresultat	Förändring i eget kapital som ej hänför sig till transaktioner med ägarna.
Övrigt totalresultat	Totalresultat minus resultat enligt resultaträkningen

**ICKE IFRS FINANSIELLA
NYCKELTAL**

DEFINITION	ANLEDNING FÖR ANVÄNDNING	
Orderingång	Vid skriftlig orderbekräftelse eller undertecknat kontrakt. Om en tidigare erhållen order annulleras ett senare kvartal redovisas annulleringen som en avdragspost vid rapportering av orderingång för det kvartal annulleringen sker.	Mäter volymen på nya projekt samt förändring i befintliga projekt.
Orderstock	Skillnaden mellan periodens orderingång och upparbetade intäkter (upparbetade projektkostnader plus upparbetade projektresultat justerat för förlustavsättningar) plus orderstocken vid periodens ingång.	Mäter kvarvarande omsättning i de erhållna/pågående projekten.
Bruttoresultat	Intäkter minus kostnader för produktion och förvaltning.	Mäter resultatet genererade i projekten.
EBITA	Resultat före räntor, skatt och avskrivningar och nedskrivningar på immateriella tillgångar	Mäter resultatet i verksamheten.

Rörelseresultat	Intäkter minus kostnader för produktion och förvaltning, försäljnings- och administrationskostnader och resultat från joint ventures och intresseföretag.	Mäter resultatet i verksamheten.
Finansnetto	Nettot av ränteintäkter, räntekostnader, samt övrigt finansnetto.	Mäter nettot av finansiell verksamhet.
Resultat efter finansiella poster	Rörelseresultat minus finansnetto.	Mäter resultatet före skatter.
Resultatmarginal	Resultat efter finansiella poster dividerat med intäkter.	Mäter lönsamheten i verksamheten.
Netto räntebärande skuld	Räntebärande skulder minus likvida medel	Mäter räntebärande skuld i verksamheten.
Sysselsatt kapital	Totala tillgångar minus icke räntebärande skulder.	Mäter kapitalanvändning och effektivitet.
Avkastning på sysselsatt kapital	Rörelseresultat och finansiella intäkter i procent av genomsnittligt sysselsatt kapital.	Mäter kapitalanvändning och effektivitet.
Soliditet	Summan av eget kapital i procent av summa tillgångar	Mäter den finansiella risken.

RAPPORTERINGSTILLFÄLLEN

Årsredovisning för 2021	27 april 2022
Delårsrapport januari-mars 2022	27 april 2022
Årsstämma	31 maj 2022
Delårsrapport januari-juni 2022	29 augusti 2022
Delårsrapport januari-september 2022	26 oktober 2022
Bokslutskommuniké 2022	20 februari 2023

KONTAKTINFORMATION

Koncernchef: Tobias Andersson

CFO: Håkan Lokind

Växel: 08-562 575 00

SVEAB Holding AB

Org.nr 556779-8912

Box 3085

169 03 Solna

Besöksadress: Gustav III:s Boulevard 54

www.sveab.se

UNDERTECKNANDE

Styrelsen och VD försäkrar att delårsrapporten för perioden januari-mars 2022 ger en rättvisande översikt över moderbolagets och koncernens verksamhet, finansiella ställning och resultat samt beskriver väsentliga risker och osäkerhetsfaktorer som moderbolaget och de företag som ingår i koncernen står inför.

Sollentuna 27 april 2022

Staffan Persson

Styrelseordförande

Tobias Andersson

Koncernchef

Cecilia Lager

Styrelseledamot

Johan Ahlborg

Styrelseledamot

Stefan Lindbäck

Styrelseledamot

Maria Rankka

Styrelseledamot

Denna rapport har inte granskats av företagets revisorer.

DETTA ÄR SVEAB

SVEAB är Sveriges största privata renodlade anläggningsföretag – svåra projekt och stora utmaningar har tagit oss hit. Vårt bolag består av stolta medarbetare som omsätter över en miljard och hela tiden utvecklas och växer.

Vi utför allt som är komplicerat och knepigt inom anläggning. Både totalentreprenader och utförandeentreprenader. Konstbyggnad, vatten, väg och exploatering. Grundläggning, infrastruktur och markplanering. Det är kärnan i verksamheten och utgör grunden till vår yrkes stolthet.

**SVEAB
i siffror**

2021

1 379 MSEK
NETTOOMSÄTTNING

325
MEDELTAL ANSTÄLLDA

70 MSEK
EBITA

811 MSEK
ORDERSTOCK



Anläggning

SVEAB Anläggning är en av Mälardalens ledande anläggningsentreprenörer. Vi besitter specifik kompetens för kompletta entreprenader inom grundläggning, infrastruktur och VA samt miljö-, konstbyggnad och markplanering i egen regi.



Järnväg

SVEAB Järnväg utför bland annat plattformsarbeten, fundamenteringar för KTL-stolpar, kanalisationsarbeten, terrasserings- och samliga arbeten inom BEST-områdena.



Materialförädling

SVEAB Materialförädling AB bedriver verksamhet inom materialförädling, masshantering och schaktning, såväl internt som extert.



Projektutveckling

SVEAB Projektutveckling utvecklar områden i kommuner till hyresbostäder.